



東京精密

2002年3月期 決算説明会参考資料

目次

・連結

1. 決算
2. 部門別売上高
3. 受注残高
4. 試験研究費、設備投資、減価償却
5. 総資産、株主資本
6. 1株当たり指標 ROE

・個別

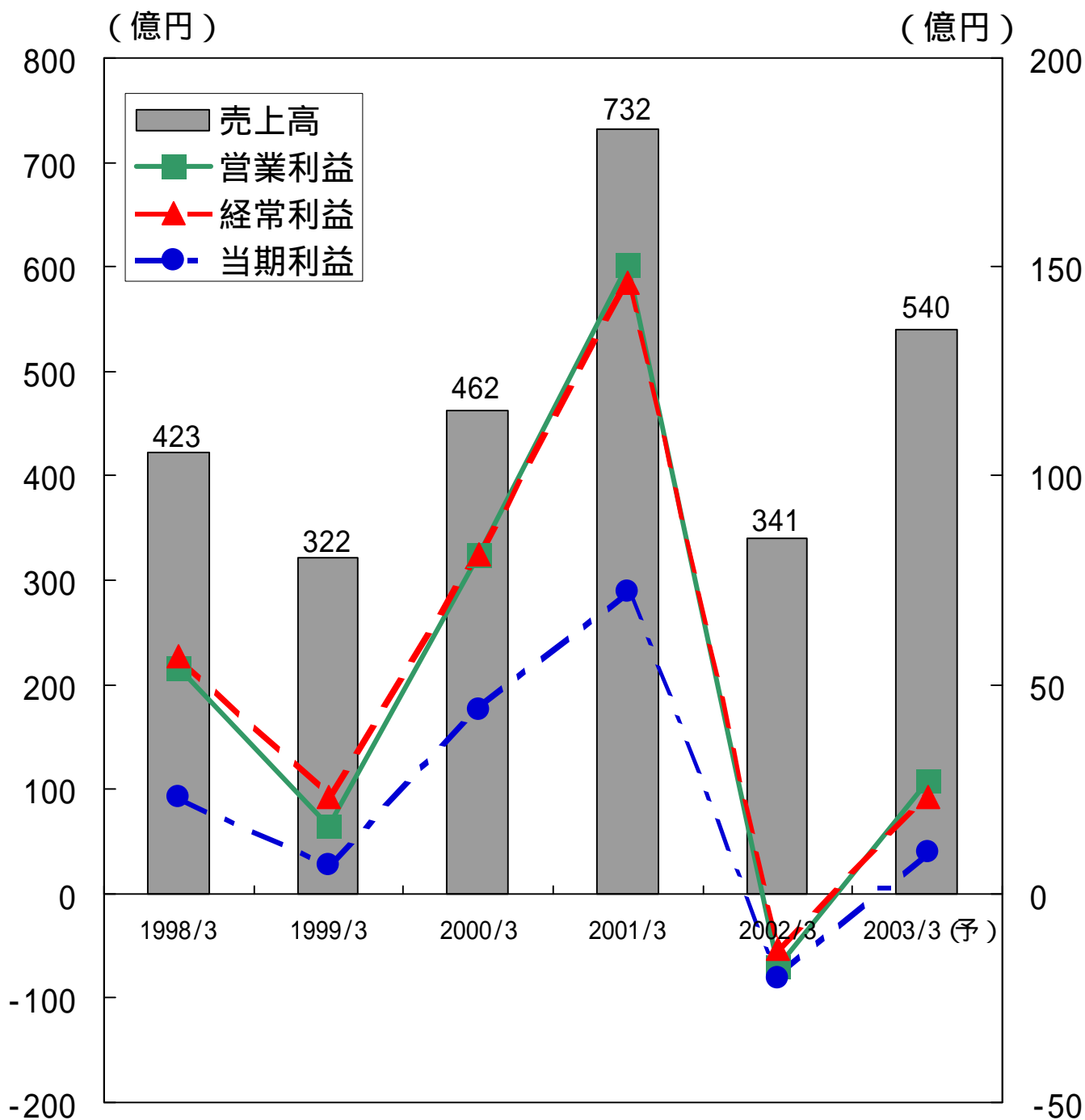
1. 決算
2. 部門別売上高
3. 受注残高
4. 試験研究費、設備投資、減価償却
5. 総資産、株主資本
6. 1株当たり指標 ROE

2002年5月24日
株式会社 東京精密

1. 決算(連結)

(百万円)

	1998/3	1999/3	2000/3	2001/3	2002/3	2002/9 (予)	2003/3 (予)
売上高	42,349	32,153	46,176	73,172	34,064	23,500	54,000
営業利益	5,422	1,621	8,104	15,032	1,757	400	2,700
経常利益	5,686	2,293	8,138	14,674	1,336	500	2,300
当期利益	2,251	715	4,422	7,237	2,026	600	1,000

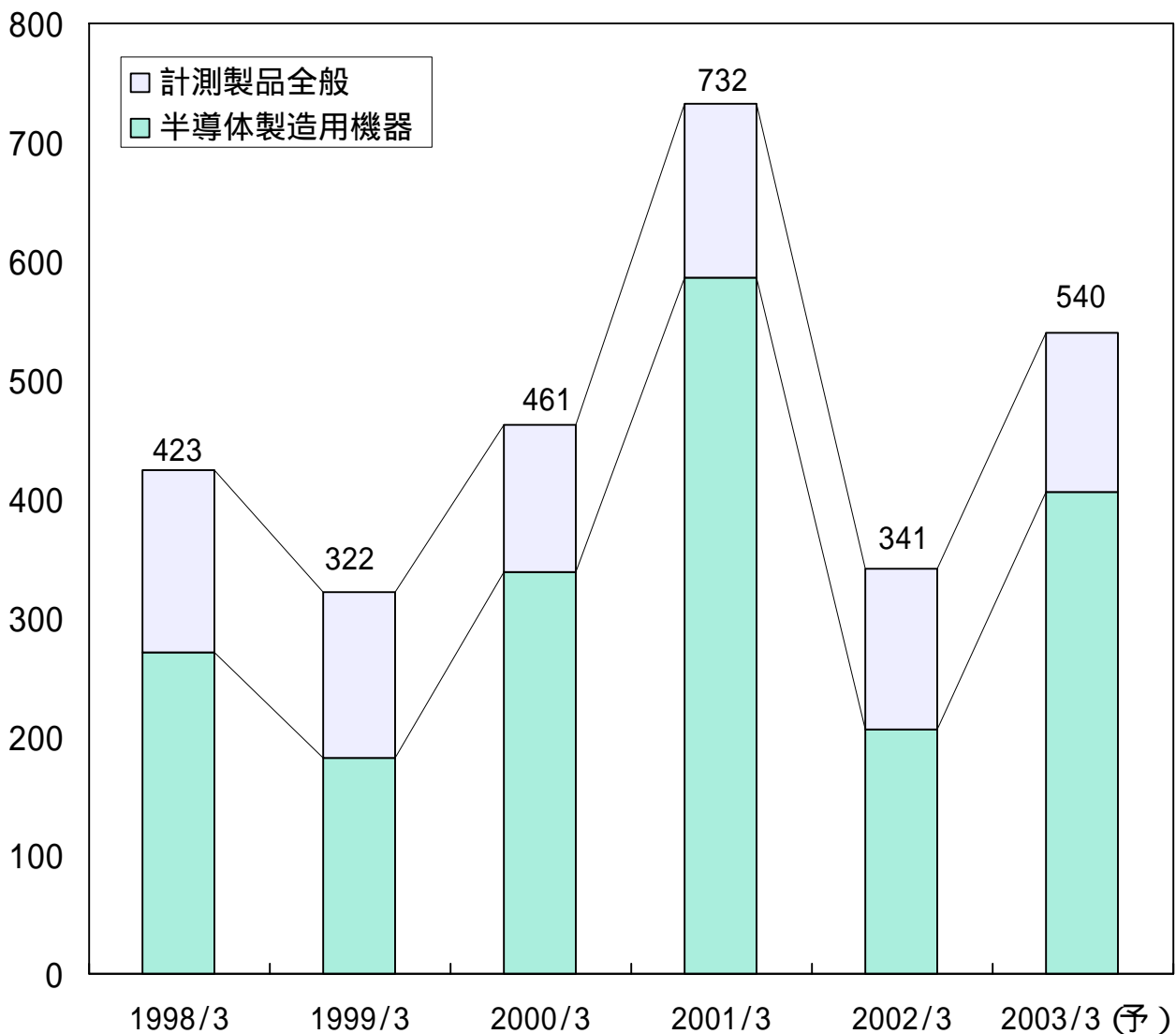


2. 部門別売上(連結)

(百万円)

	1998/3	1999/3	2000/3	2001/3	2002/3	2002/9(予)	2003/3(予)
半導体製造用機器	27,018	18,150	33,811	58,526	20,607	16,900	40,500
計測製品全般	15,330	14,002	12,364	14,646	13,457	6,600	13,500
合計	42,349	32,153	46,176	73,172	34,064	23,500	54,000

(億円)

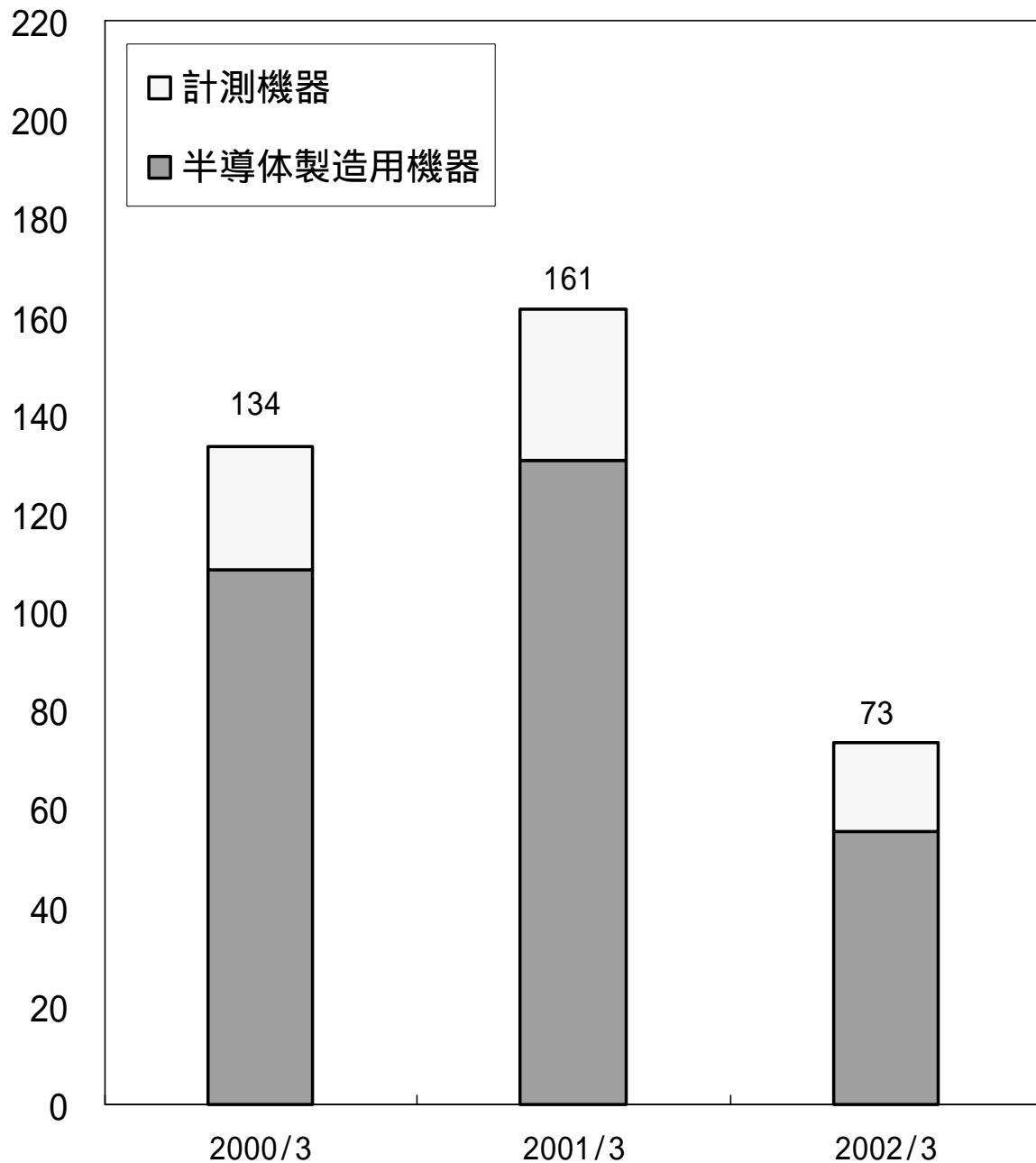


3. 受注残高(連結)

(百万円)

	2000/3	2001/3	2002/3
半導体製造用機器	10,863	13,089	5,533
計測機器	2,496	3,051	1,810
合計	13,360	16,140	7,344

(億円)



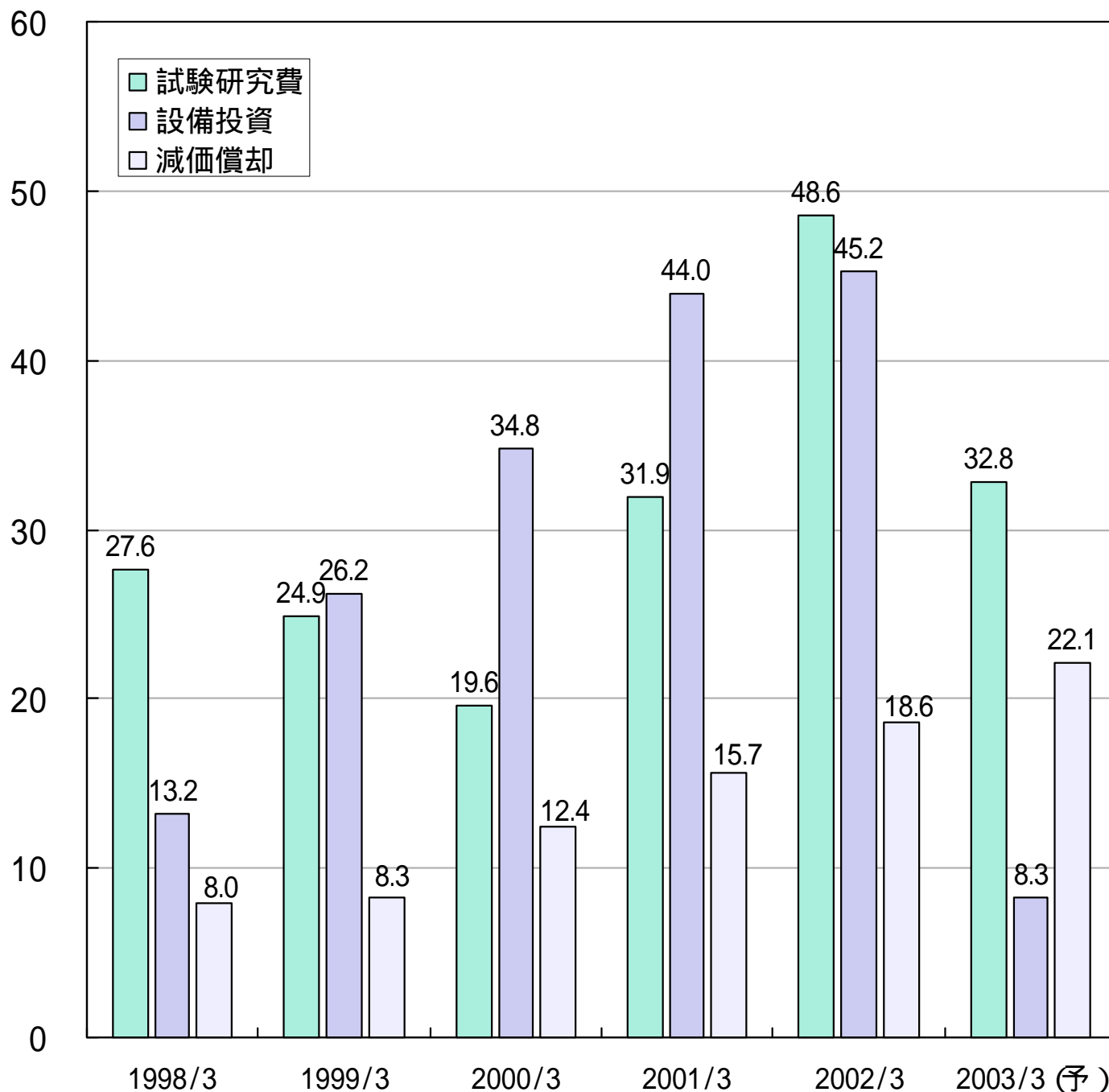
4. 試験研究費、設備投資、減価償却 (連結)



(百万円)

	1998/3	1999/3	2000/3	2001/3	2002/3	2003/3 (予)
試験研究費	2,762	2,487	1,961	3,188	4,860	3,280
設備投資	1319	2,617	3,481	4,396	4,521	830
減価償却	795	825	1,244	1,567	1,860	2,210

(億円)



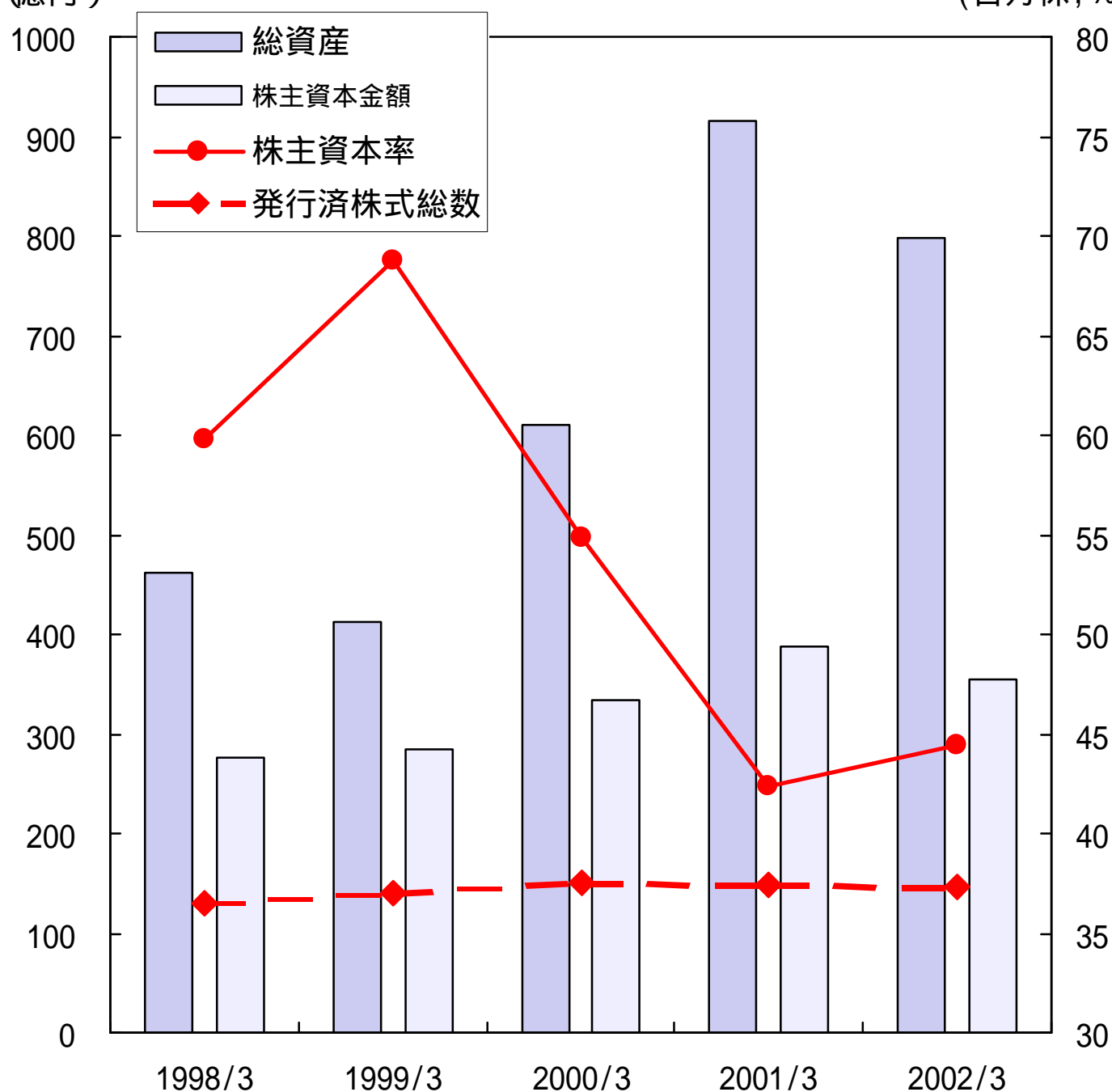
5. 総資産、株主資本(連結)

(百万円,株)

	1998/3	1999/3	2000/3	2001/3	2002/3
総資産	46,163	41,309	61,007	91,477	79,865
株主資本金額	27,604	28,437	33,433	38,779	35,423
発行済株式総数	36,575,459	37,004,490	37,543,034	37,465,713	37,370,643
株主資本率	59.8%	68.8%	54.8%	42.4%	44.4%

(億円)

(百万株,%)

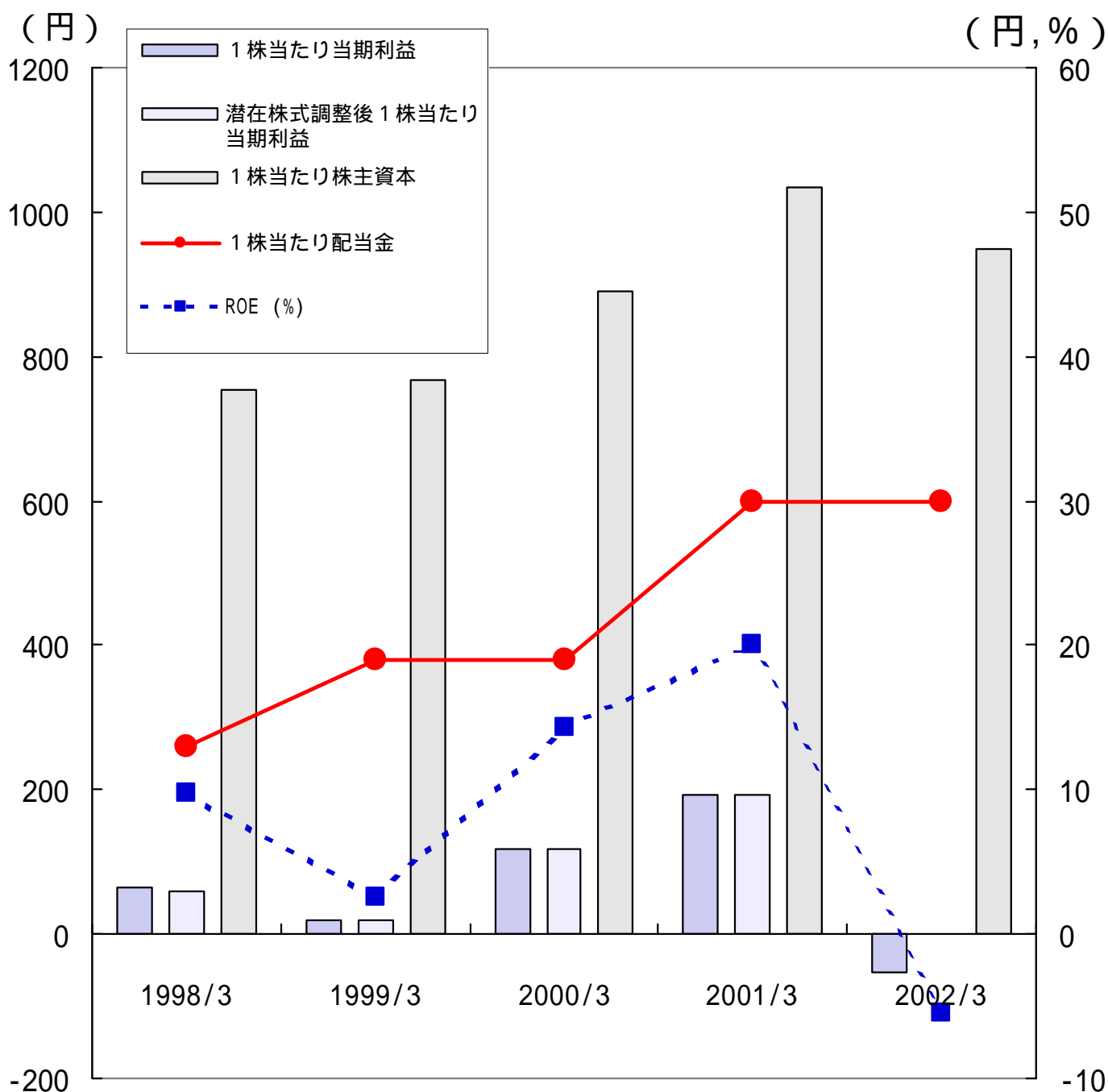


6. 1株当たり指標、ROE(連結)



(株円)

	1998/3	1999/3	2000/3	2001/3	2002/3
発行済株式総数	36,575,459	37,004,490	37,543,034	37,465,771	37,370,643
1株当たり当期利益 (円)	63.87	19.41	118.43	192.95	54.21
潜在株式調整後1株当たり当期利益 (円)	59.94	19.15	117.95	192.21	-
1株当たり株主資本 (円)	754.74	768.47	890.55	1,035.06	947.90
1株当たり配当金 (円)	13	13+記念6	19	30	30
ROE (%)	9.8%	2.6%	14.3%	20.0%	5.5%



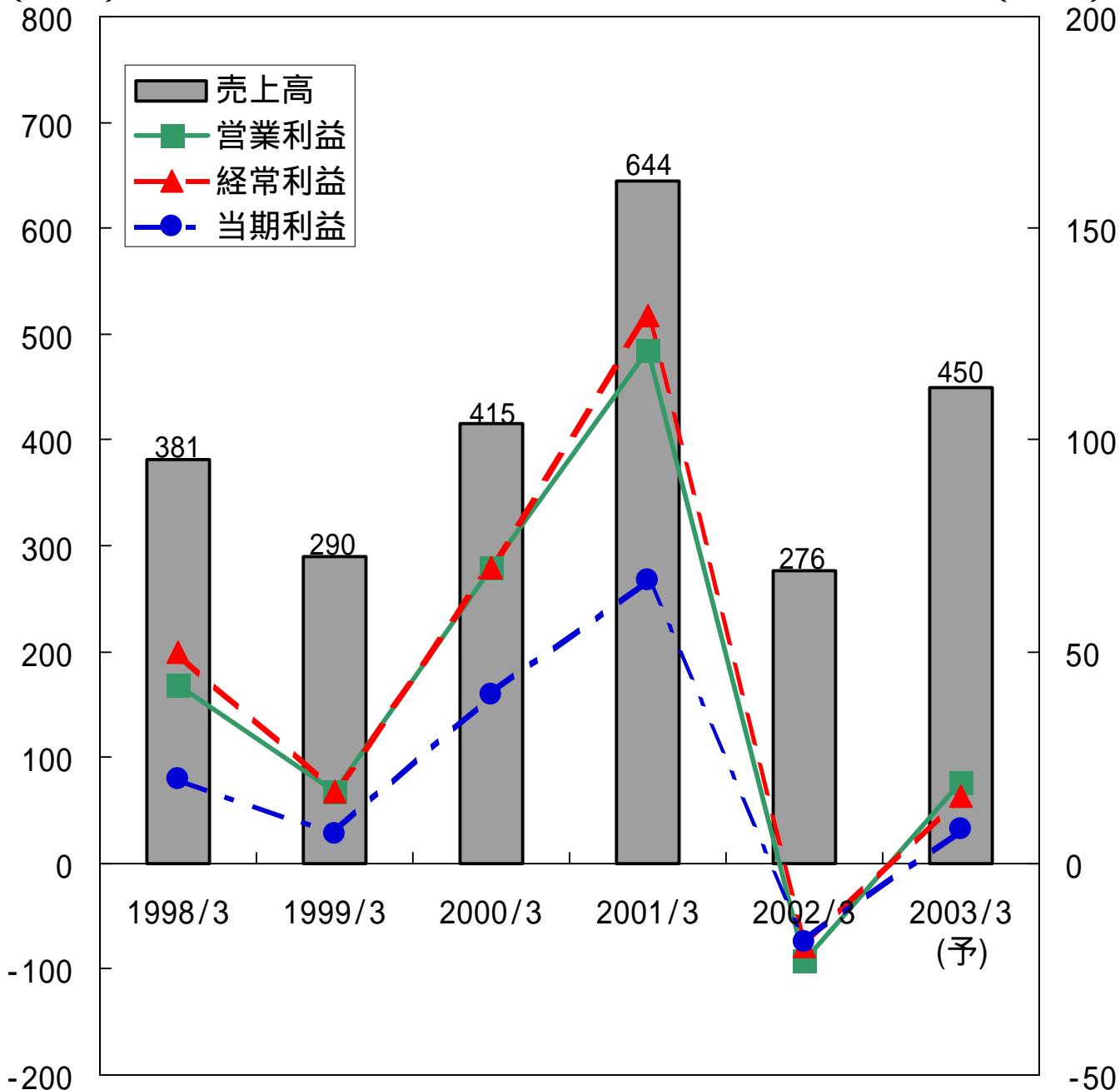
1. 決算(個別)

(百万円)

	1998/3	1999/3	2000/3	2001/3	2002/3	2002/9(予)	2003/3(予)
売上高	38,123	29,024	41,501	64,423	27,643	20,000	45,000
営業利益	4,219	1,697	7,010	12,130	2,304	300	1,900
経常利益	4,921	1,714	7,069	12,942	1,968	400	1,600
当期利益	1,956	691	4,010	6,688	1,850	300	800

(億円)

(億円)

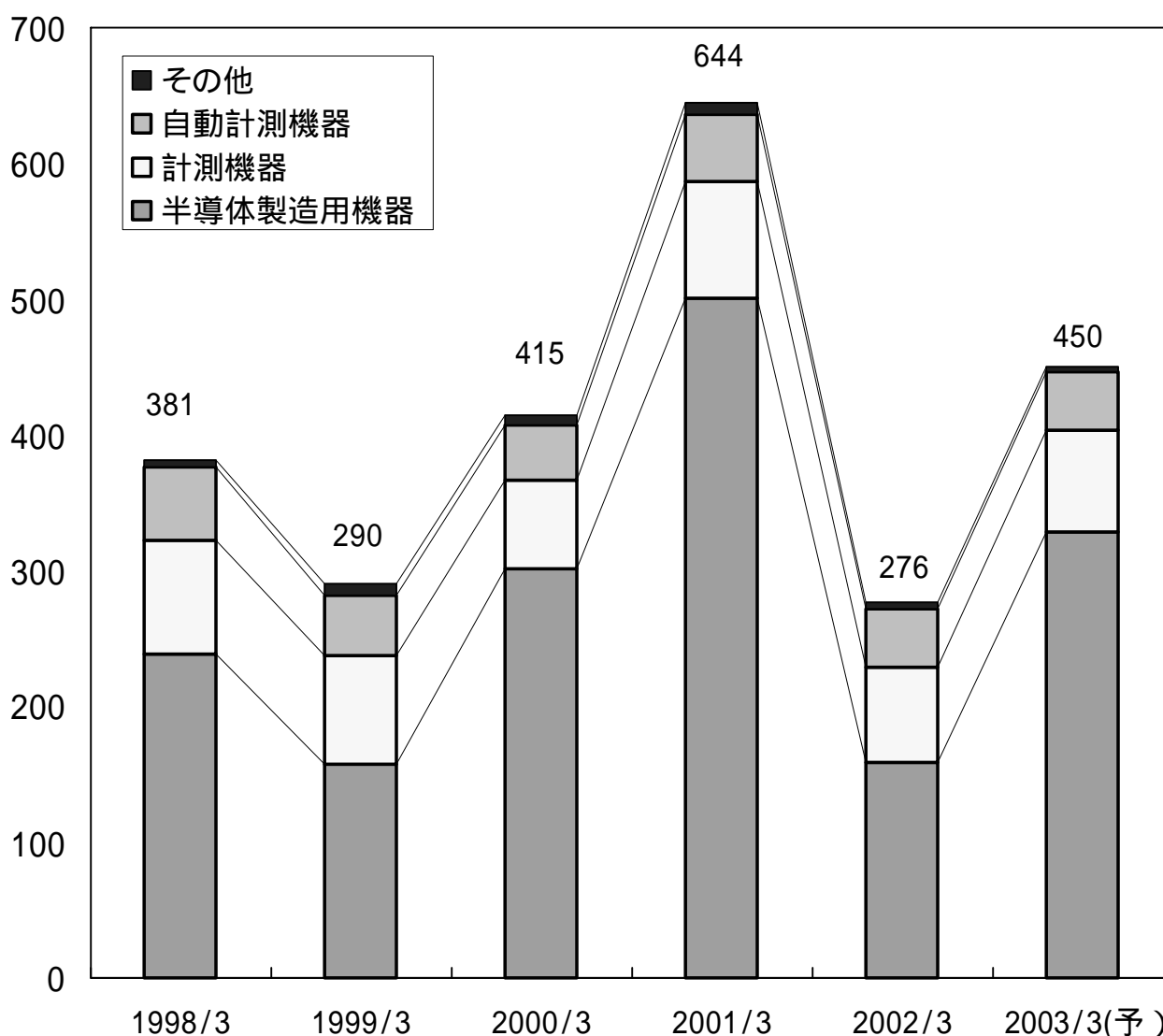


2. 部門別売上(個別)

(百万円)

	1998/3	1999/3	2000/3	2001/3	2002/3	2002/9(予)	2003/3(予)
半導体製造用機器	23,862	15,699	30,166	50,121	15,897	14,100	32,800
(輸出)	(11,619)	(8,178)	(14,984)	(26,326)	(8,240)	—	—
計測機器	8,421	8,030	6,526	8,575	6,969	3,700	7,600
(輸出)	(1,059)	(1,033)	(725)	(1,125)	(1,083)	—	—
自動計測機器	5,421	4,478	4,143	4,906	4,278	2,100	4,300
(輸出)	(367)	(195)	(261)	(398)	(283)	—	—
その他	417	816	665	820	498	100	300
(輸出)	(19)	(201)	(43)	(47)	(43)	—	—
合計	38,123	29,024	41,501	64,423	27,643	20,000	45,000
(輸出合計)	(13,066)	(9,608)	(16,015)	(27,896)	(9,651)	—	—

(億円)

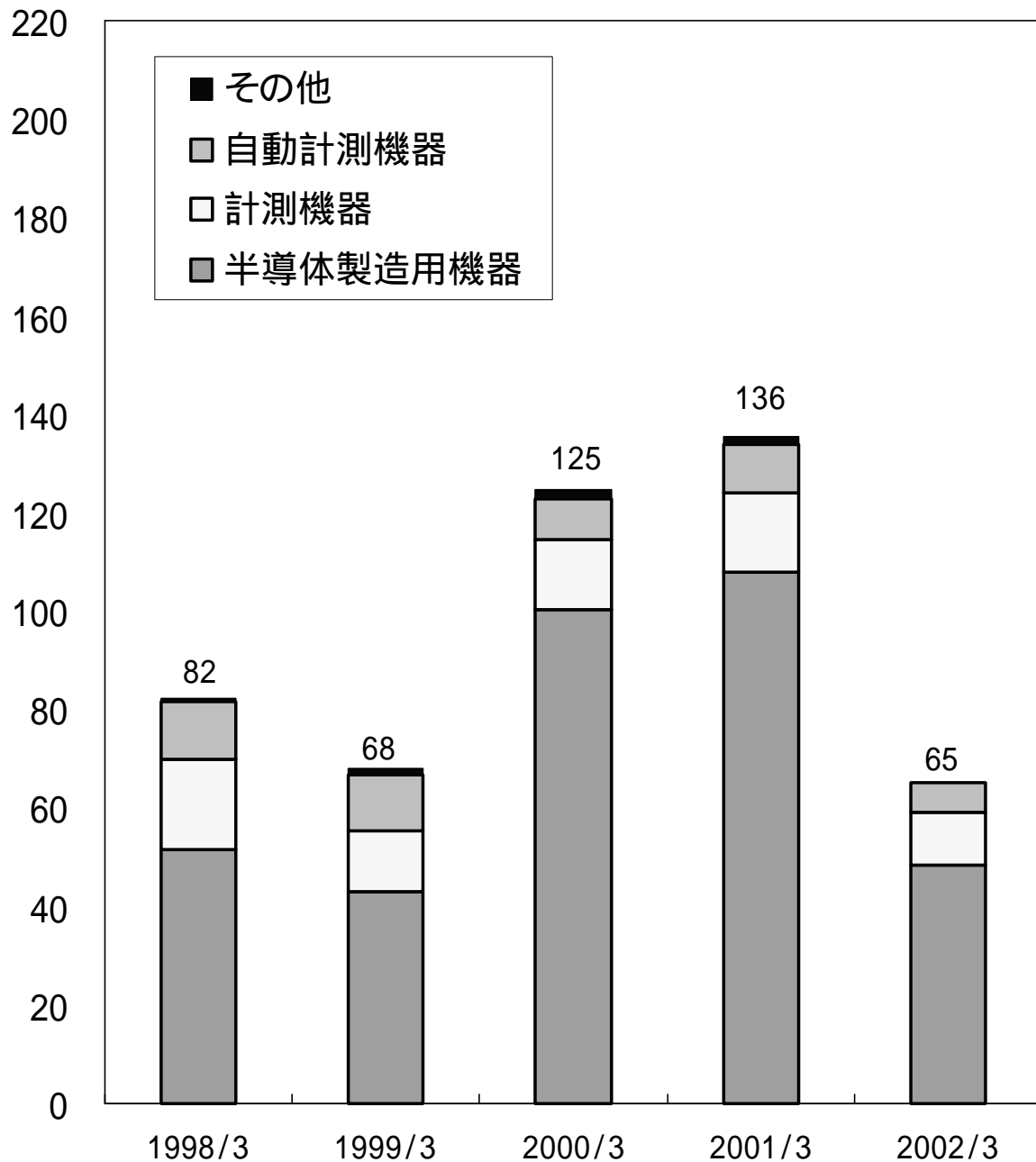


3. 受注残高(個別)

(百万円)

	1998/3	1999/3	2000/3	2001/3	2002/3
半導体製造用機器	5,167	4,293	10,026	10,788	4,838
計測機器	1,824	1,234	1,427	1,618	1,092
自動計測機器	1,167	1,153	843	996	576
その他	74	127	190	161	16
合計	8,233	6,808	12,487	13,564	6,523

(億円)



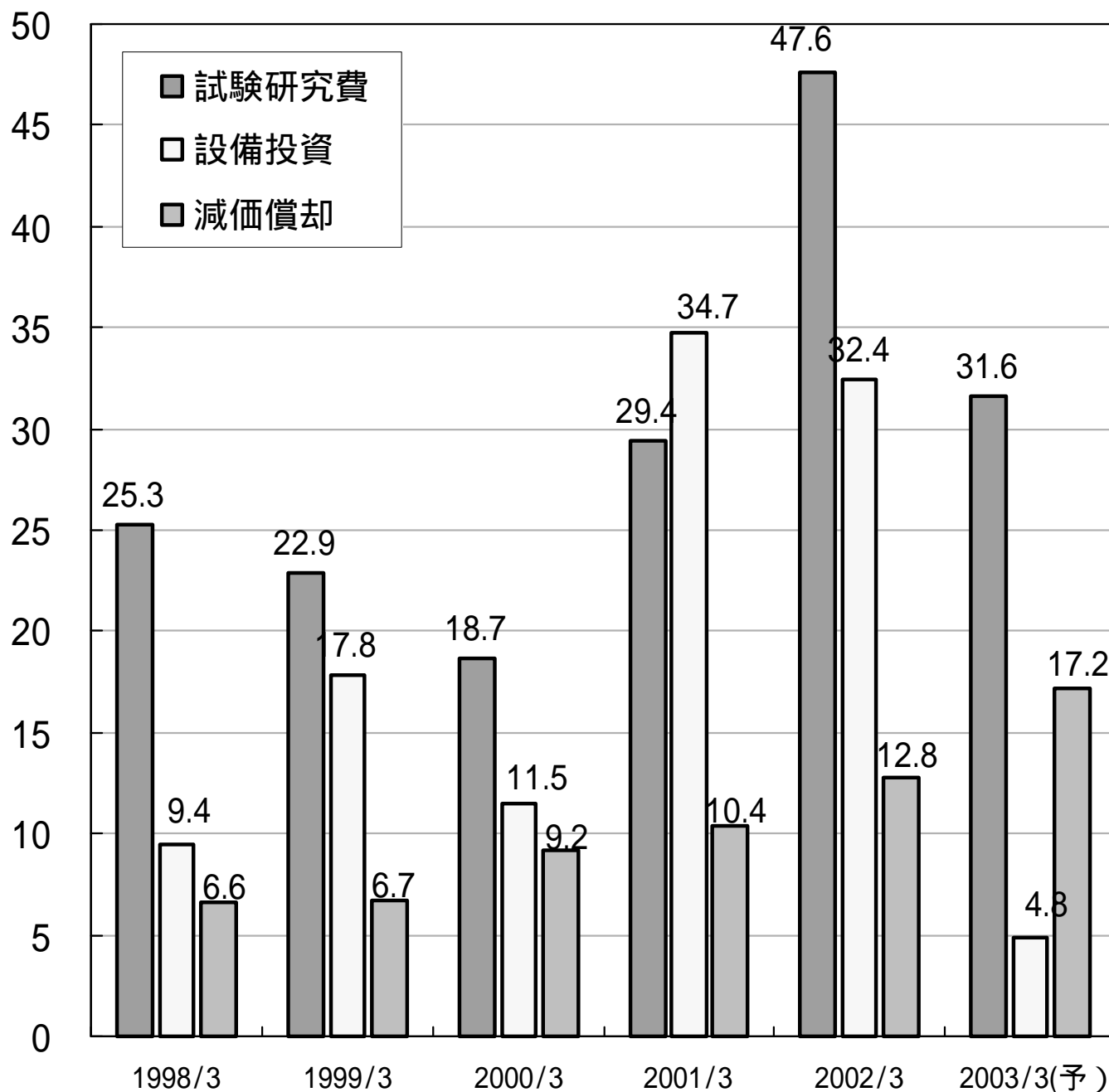
4. 試験研究費、設備投資、減価償却 (個別)



(百万円)

	1998/3	1999/3	2000/3	2001/3	2002/3	2003/3(予)
試験研究費	2,531	2,285	1,866	2,941	4,758	3,164
設備投資	943	1,780	1,153	3,470	3,242	483
減価償却	662	673	920	1,043	1,281	1,718

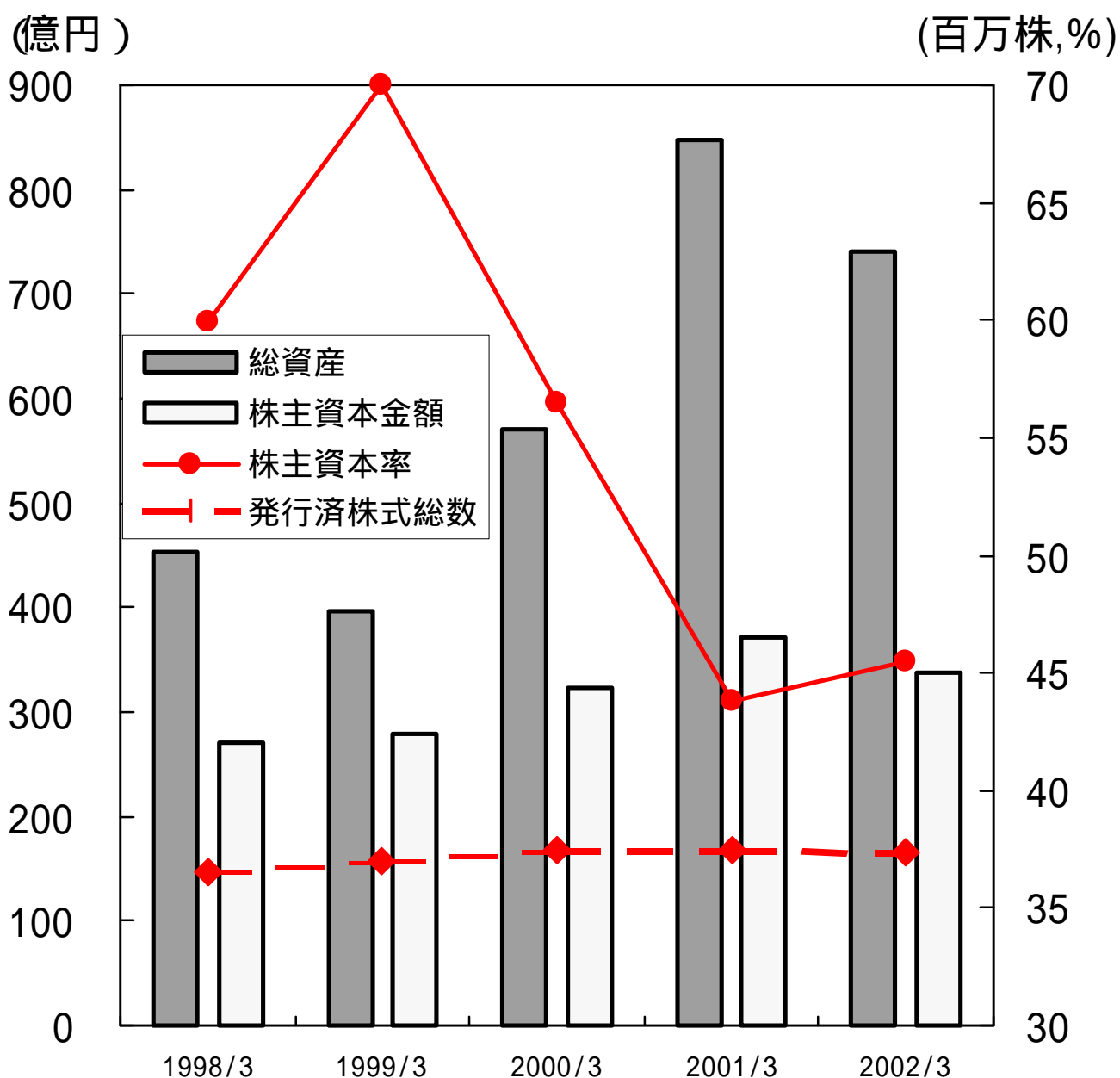
(億円)



5. 総資産、株主資本(個別)

(百万円,株)

	1998/3	1999/3	2000/3	2001/3	2002/3
総資産	45,316	39,551	57,166	84,788	74,130
株主資本金額	27,134	27,952	32,299	37,096	33,752
発行済株式総数	36,575,459	37,004,490	37,543,034	37,465,771	37,370,643
株主資本率	59.9%	70.7%	56.5%	43.8%	45.5%



6. 1株当たり指標、ROE(個別)

(株円)

	1998/3	1999/3	2000/3	2001/3	2002/3
発行済株式総数	36,575,459	37,004,490	37,543,034	37,465,771	37,370,643
1株当たり当期利益	55.48	18.74	107.41	178.32	49.5
潜在株式調整後1株当たり当期利益	52.1	18.49	106.98	177.64	-
1株当たり株主資本	741.87	755.38	860.33	990.13	903.17
1株当たり配当金	13	13+記念6	19	30	30
ROE (%)	8.6%	2.5%	13.3%	19.3%	5.2%

