



東京精密

2001年3月期 中間決算参考資料

目次

.連結

1. 決算
2. 部門別売上高
3. 試験研究費、設備投資、減価償却
4. 総資産、株主資本
5. 1株当たり指標、ROE

.個別

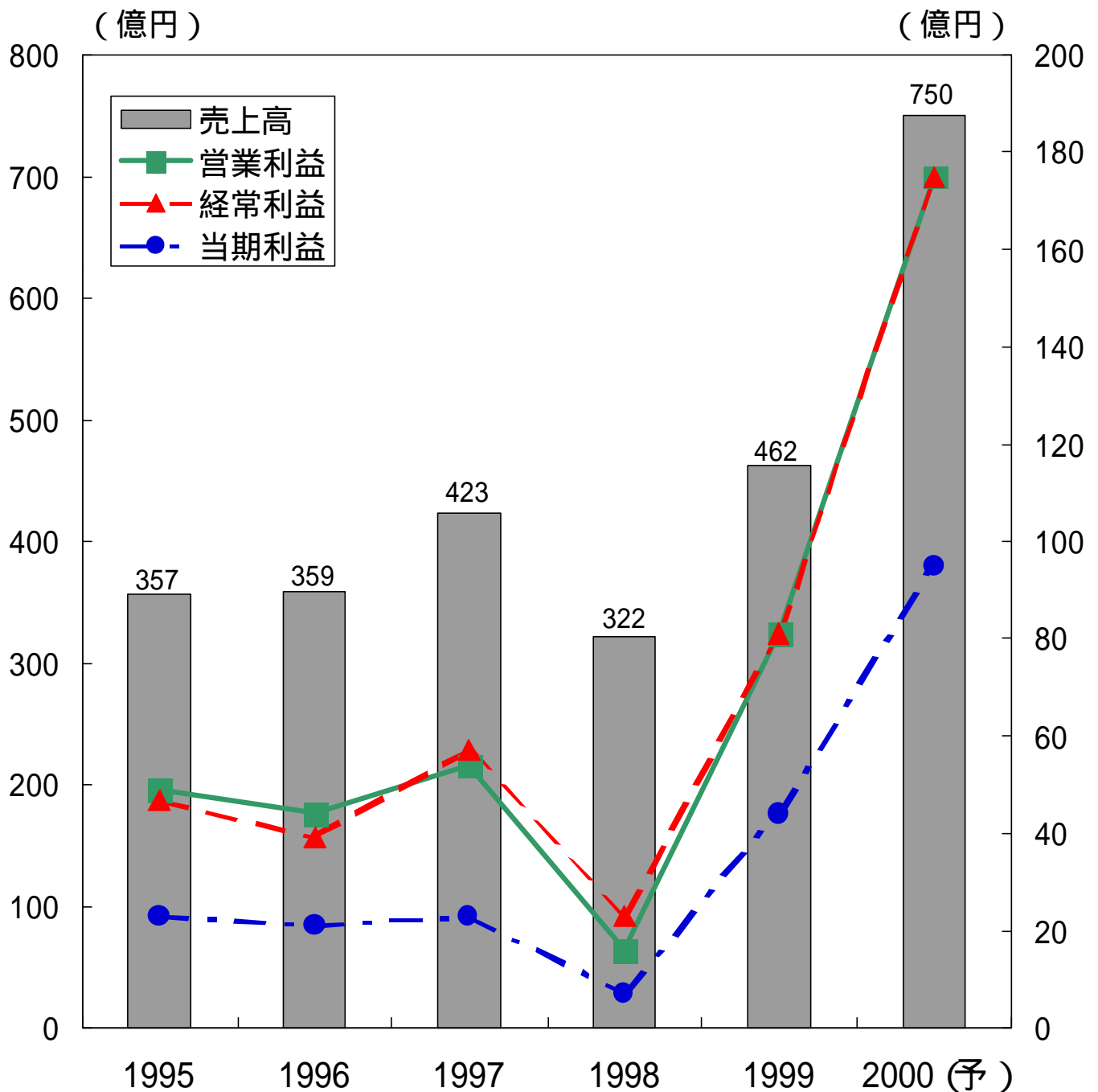
1. 決算
2. 部門別売上高
3. 受注残高
4. 試験研究費、設備投資、減価償却
5. 総資産、株主資本
6. 1株当たり指標、ROE

2000年11月21日
株式会社 東京精密

1. 連結決算

(百万円)

会計年度	1995	1996	1997	1998	1999	2000/9	2000通期(予)
売上高	35,671	35,892	42,349	32,153	46,176	34,636	75,000
営業利益	4,905	4,397	5,422	1,621	8,104	7,161	17,500
経常利益	4,728	3,889	5,686	2,293	8,138	7,253	17,500
当期利益	2,271	2,120	2,251	715	4,422	3,245	9,500



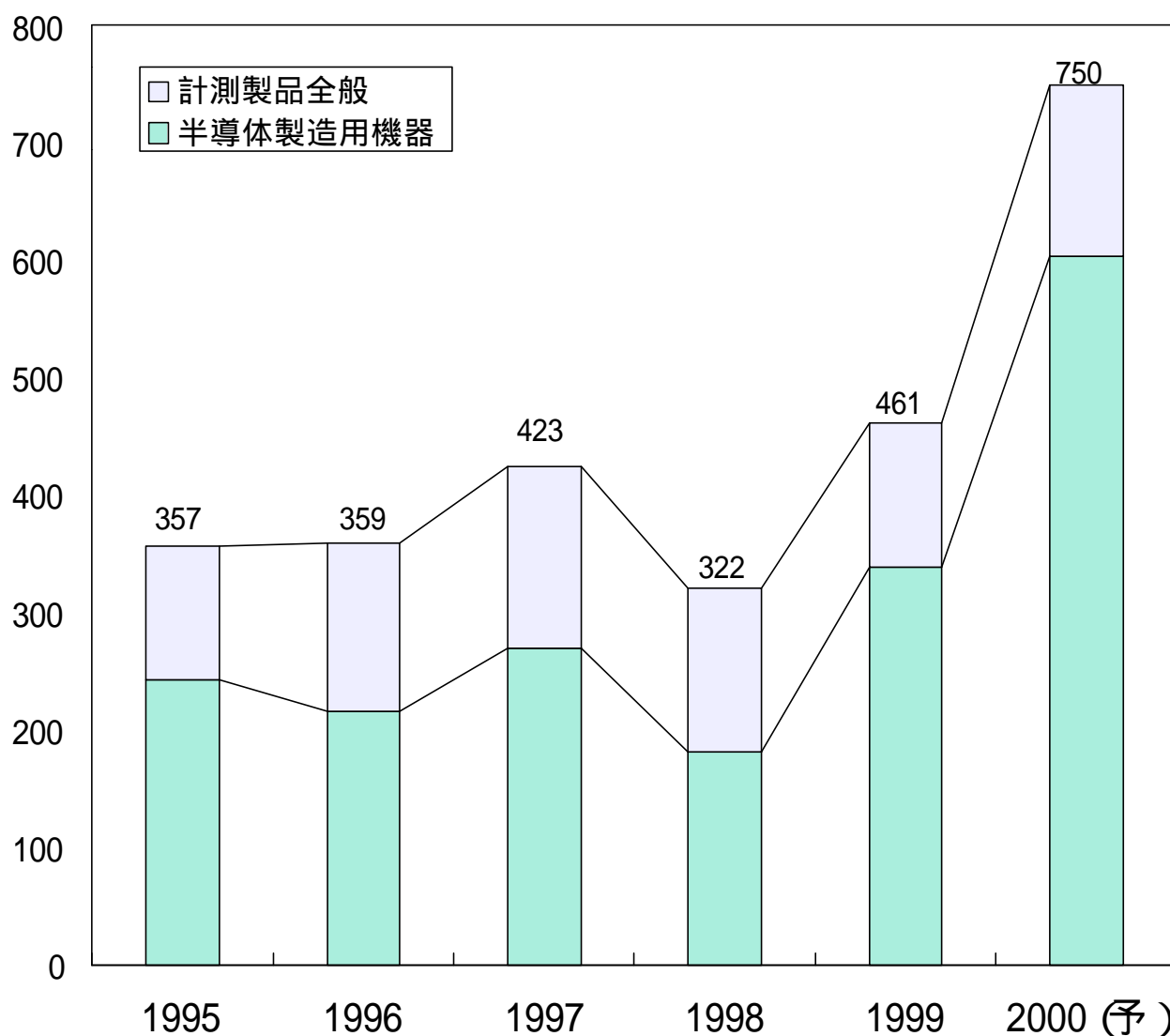
2.部門別売上



(百万円)

会計年度	1995	1996	1997	1998	1999	2000/9	2000 (予)
半導体製造用機器	24,276	21,564	27,018	18,150	33,811	27,409	60,300
計測製品全般	11,395	14,327	15,330	14,002	12,364	7,226	14,700
合計	35,671	35,892	42,349	32,153	46,176	34,636	75,000

(億円)



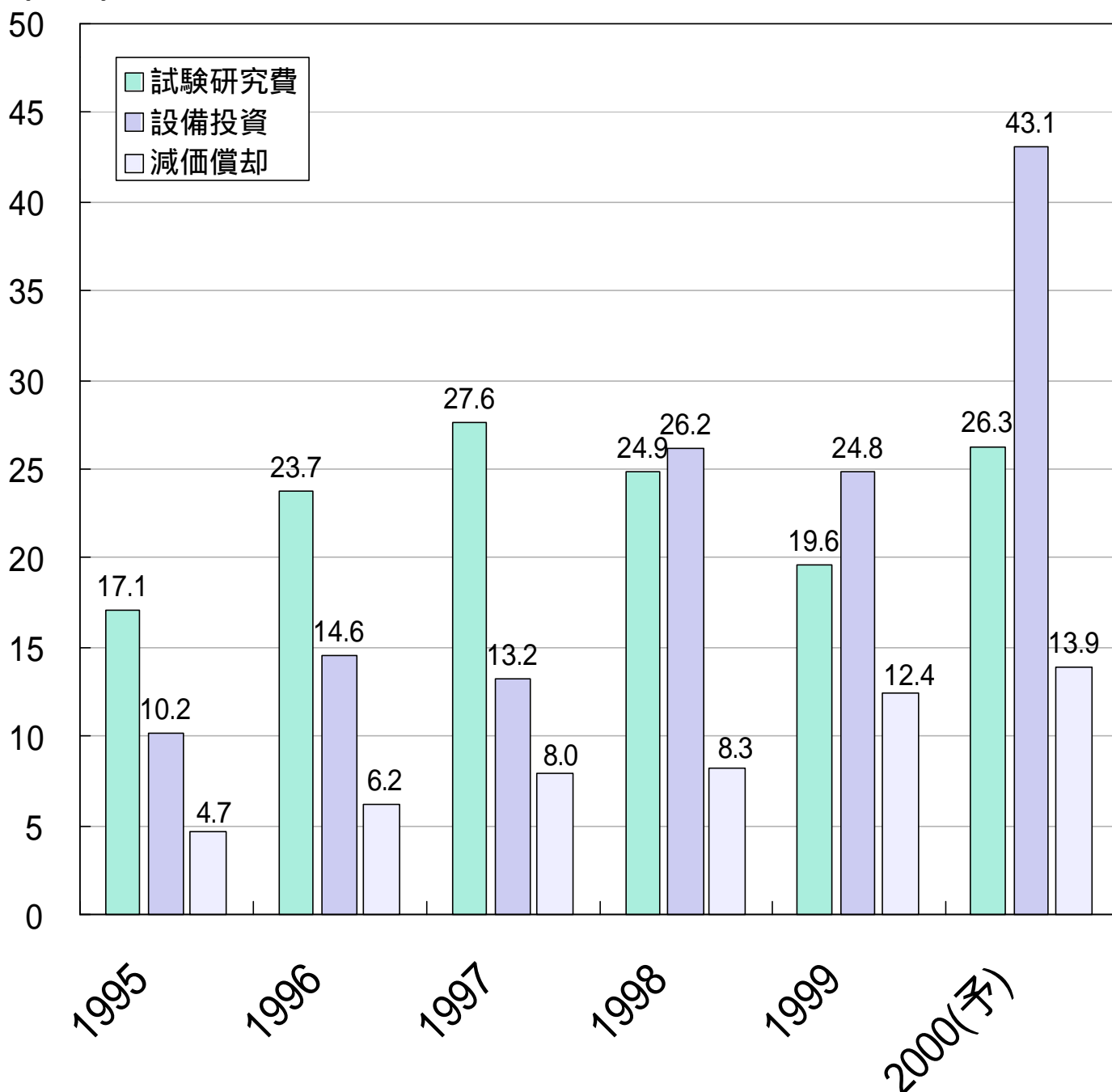
3. 試験研究費、設備投資、減価償却



(百万円)

会計年度	1995	1996	1997	1998	1999	2000 (予)
試験研究費	1,710	2,370	2,762	2,487	1,961	2,628
設備投資	1018	1,457	1319	2,617	2,481	4,312
減価償却	470	619	795	825	1244	1,393

(億円)



4. 総資産、株主資本

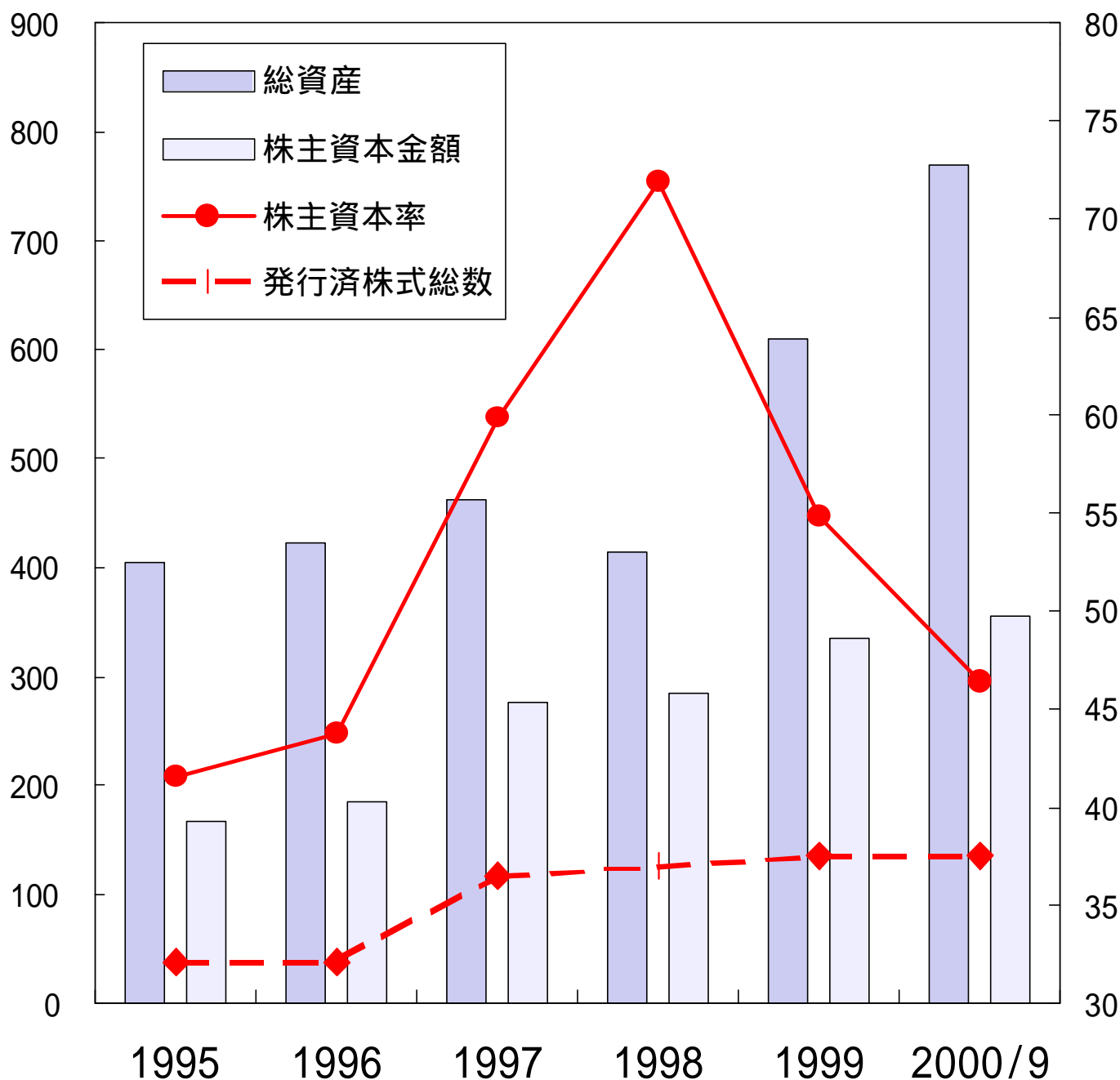


(百万円,株)

会計年度	1995	1996	1997	1998	1999	2000/9
総資産	40,373	42,257	46,163	41,309	61,007	76,885
株主資本金額	16,783	18,502	27,604	28,437	33,433	35,649
発行済株式総数	32,188,113	32,188,113	36,575,459	37,004,490	37,543,034	37,525,224
株主資本率	41.6%	43.8%	59.8%	71.9%	54.8%	46.4%

(億円)

(百万株,%)

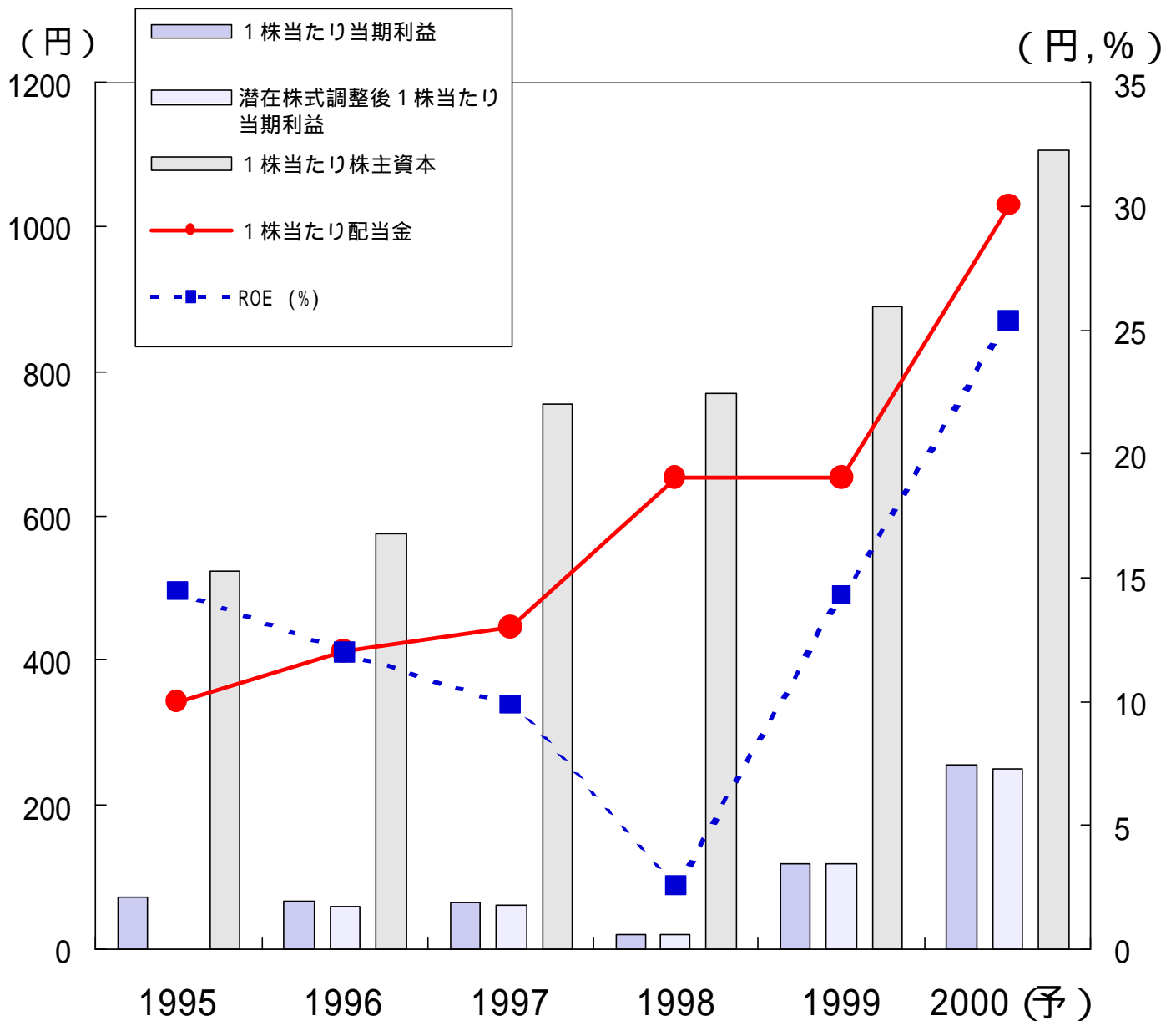


5. 1株当たり指標、ROE

(株,円)

会計年度	1995	1996	1997	1998	1999	2000/9	2000通期(予)
発行済株式総数	32,188,113	321,188,113	36,575,459	37,004,490	37,543,034	37,525,224	37,525,224
1株当たり当期利益 (円)	70.58	65.89	63.87	19.41	118.43	86.46	253.16
潜在株式調整後1株当たり当期利益 (円)	-	57.63	59.94	19.15	117.95	86.1	250.18
1株当たり株主資本 (円)	521.43	574.84	754.74	768.47	890.55	950.02	1106.27
1株当たり配当金 (円)	10	12	13	13+記念6	19	15	30
ROE (%)	14.4%	12.0%	9.8%	2.6%	14.3%	18.8%	25.4%

(半年)



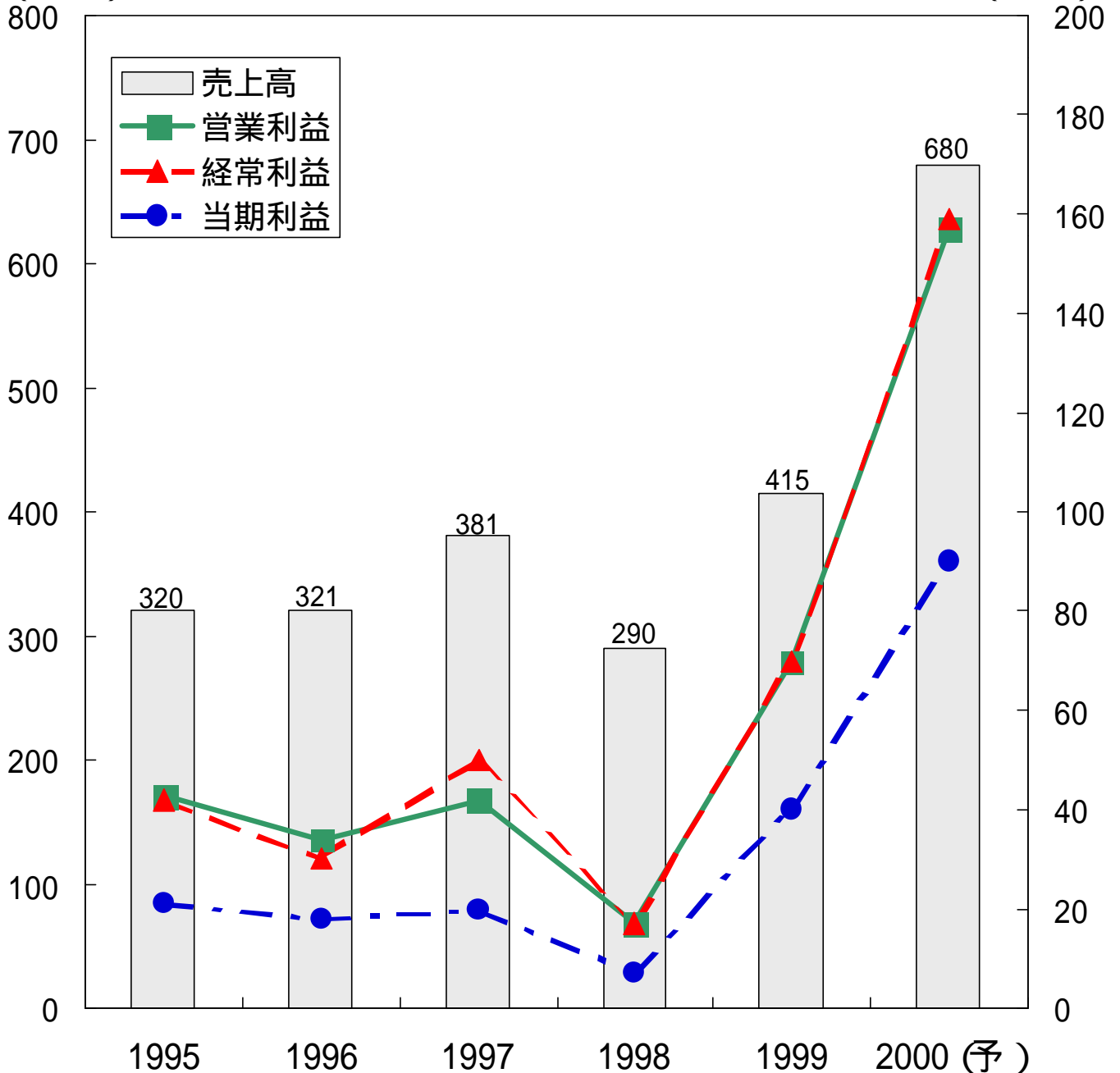
1. 決算 単体 (個別) ベース

(百万円)

会計年度	1995	1996	1997	1998	1999	2000/9	2000通期(予)
売上高	31,956	32,140	38,123	29,024	41,501	30,882	68,000
営業利益	4,337	3,431	4,219	1,697	7,010	5,984	15,700
経常利益	4,150	2,984	4,921	1,714	7,069	6,296	15,900
当期利益	2,112	1,795	1,956	691	4,010	3,010	9,000

(億円)

(億円)



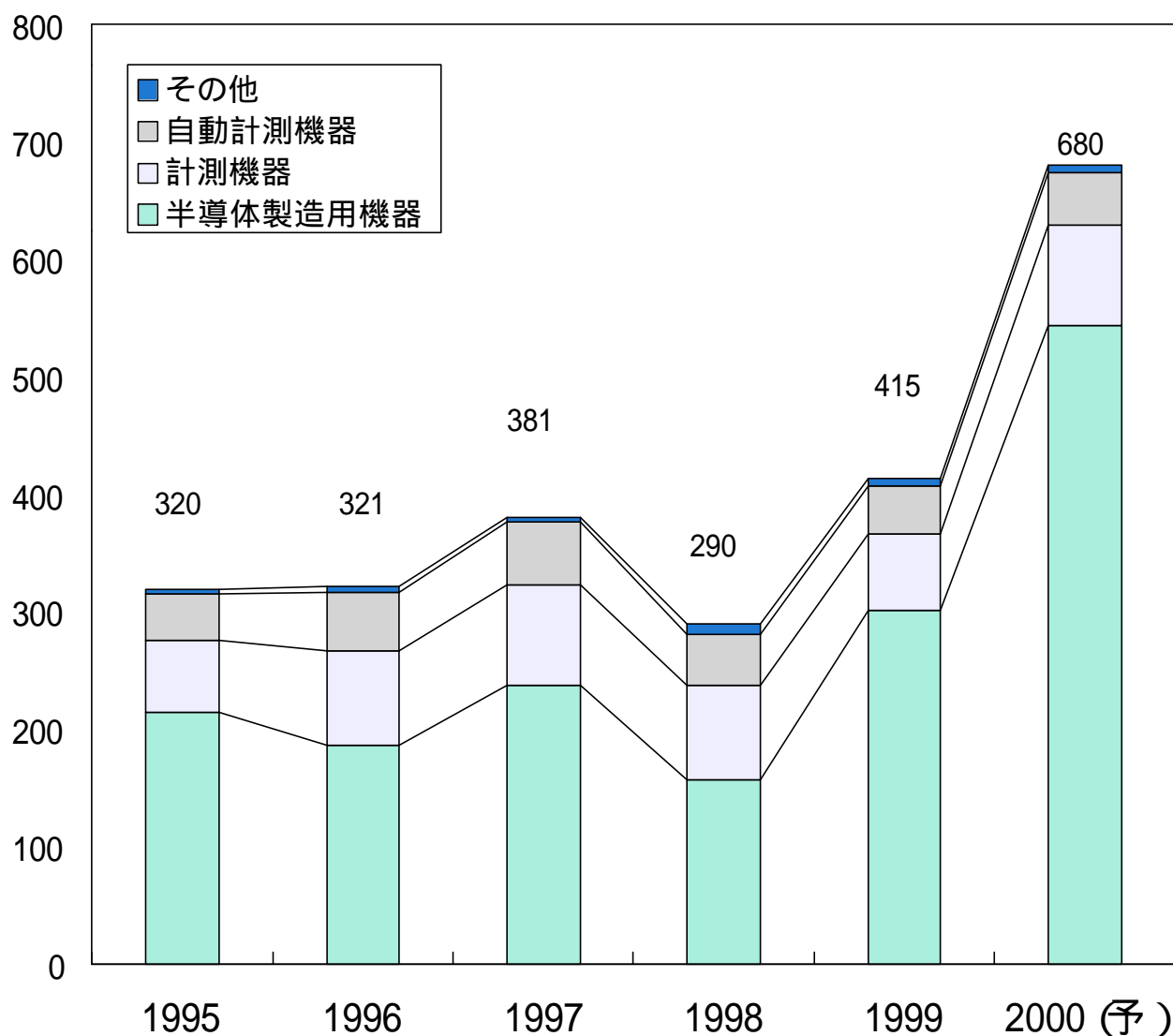
2.部門別売上



(百万円)

会計年度	1995	1996	1997	1998	1999	2000/9	2000通期(予)
半導体製造用機器	21,485	18,703	23,862	15,699	30,166	24,276	54,400
(輸出)	(9,858)	(9,473)	(11,619)	(8,178)	(14,984)	(13,385)	-
計測機器	6,090	8,031	8,421	8,030	6,526	3,946	8,600
(輸出)	(850)	(1,136)	(1,059)	(1,033)	(725)	(489)	-
自動計測機器	4,046	5,001	5,421	4,478	4,143	2,334	4,400
(輸出)	(249)	(314)	(367)	(195)	(261)	(229)	-
その他	333	403	417	816	665	325	600
(輸出)	(43)	(32)	(19)	(201)	(43)	(24)	-
合計	31,956	32,140	38,123	29,024	41,501	30,882	68,000
(輸出合計)	(11,002)	(10,956)	(13,066)	(9,608)	(16,015)	(14,129)	-

(億円)



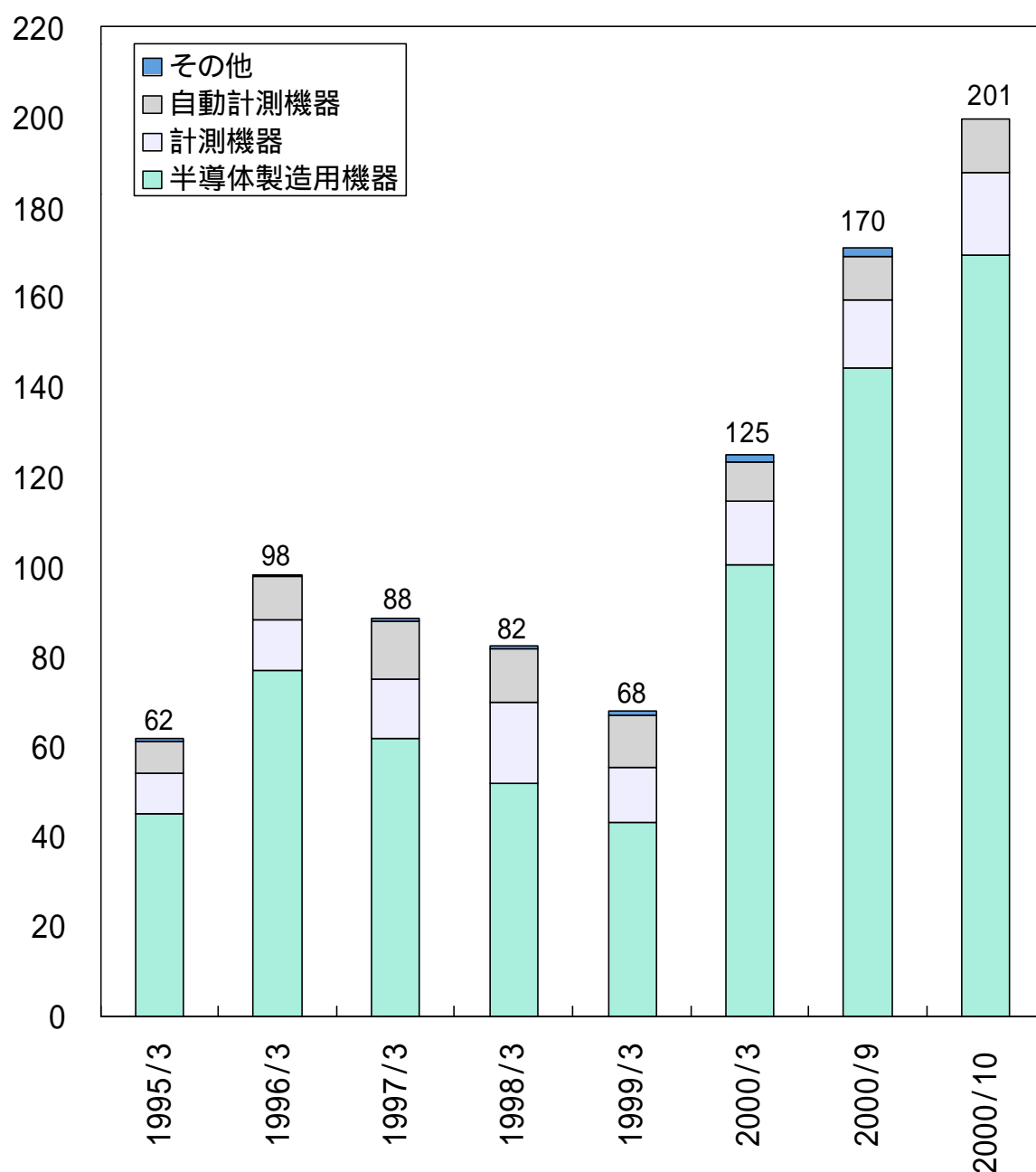
3.受注残高



(百万円)

	1995/3	1996/3	1997/3	1998/3	1999/3	2000/3	2000/9	2000/10
半導体製造用機器	4,515	7,685	6,164	5,167	4,293	10,026	14,391	16,921
計測機器	892	1,110	1,320	1,824	1,234	1,427	1,533	1,846
自動計測機器	698	989	1,289	1,167	1,153	843	940	1,174
その他	53	29	8	74	127	190	206	202
合計	6,160	9,814	8,783	8,233	6,808	12,487	17,072	20,144

(億円)

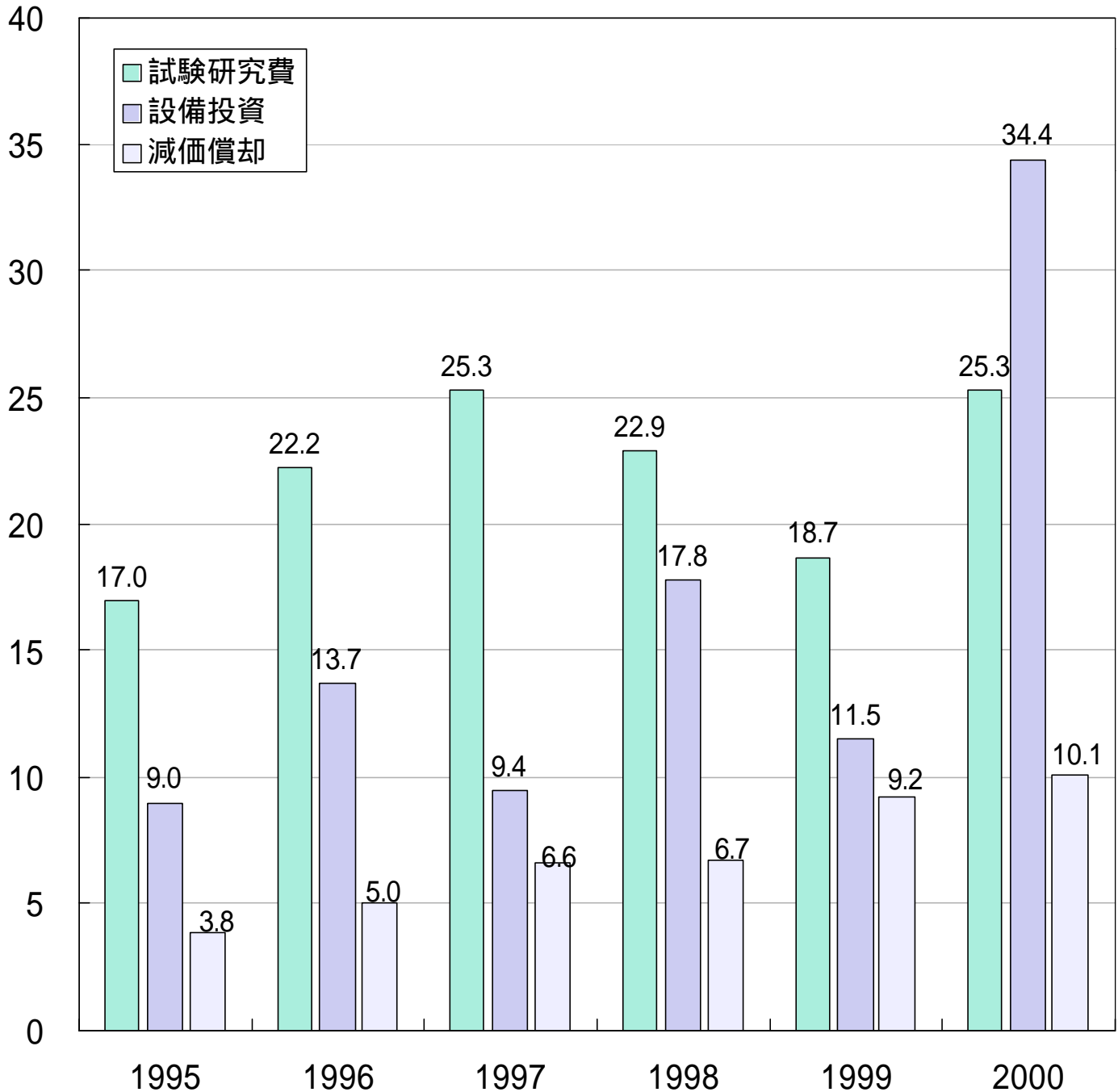


4. 試験研究費、設備投資、減価償却

(百万円)

会計年度	1995	1996	1997	1998	1999	2000 (予)
試験研究費	1,698	2,221	2,531	2,285	1,866	2,528
設備投資	901	1,373	943	1,780	1,153	3,440
減価償却	384	503	662	673	920	1,013

(億円)

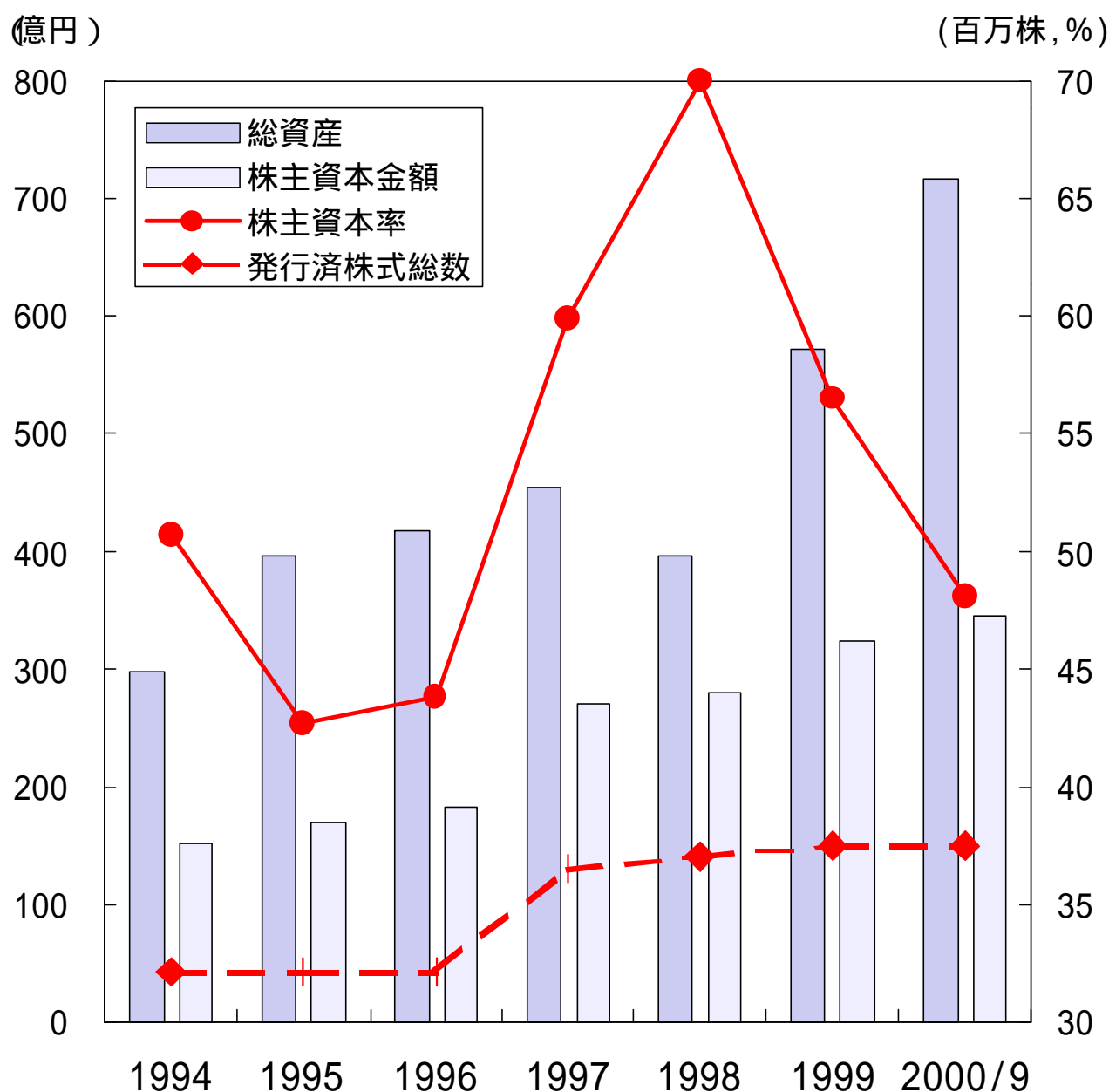


5. 総資産、株主資本



(百万円,株)

会計年度	1994	1995	1996	1997	1998	1999	2000/9
総資産	29,775	39,613	41,772	45,316	39,551	57,166	71,708
株主資本金額	15,109	16,913	18,314	27,134	27,952	32,299	34,465
発行済株式総数	32,188,113	32,188,113	32,188,113	36,575,459	37,004,490	37,543,034	37,525,224
株主資本率	50.7%	42.7%	43.8%	59.9%	70.7%	56.5%	48.1%



6. 1株当たり指標、ROE

(株,円)

会計年度	1994	1995	1996	1997	1998	1999	2000/9	2000通期(予)
発行済株式総数	32,188,113	32,188,113	321,188,113	36,575,459	37,004,490	37,543,034	37,525,224	37,525,224
1株当たり当期利益	19.75	65.63	55.77	55.48	18.74	107.41	80.19	239.84
潜在株式調整後1株当たり当期利益	-	-	48.93	52.1	18.49	106.98	79.85	237.01
1株当たり株主資本	469.42	525.63	569	741.87	755.38	860.33	918.45	1069.15
1株当たり配当金	7	10	12	13	13+記念6	19	15	30
ROE (%)	4.3%	13.2%	10.2%	8.6%	2.5%	13.3%	18.0%	24.9%

(半年)

