



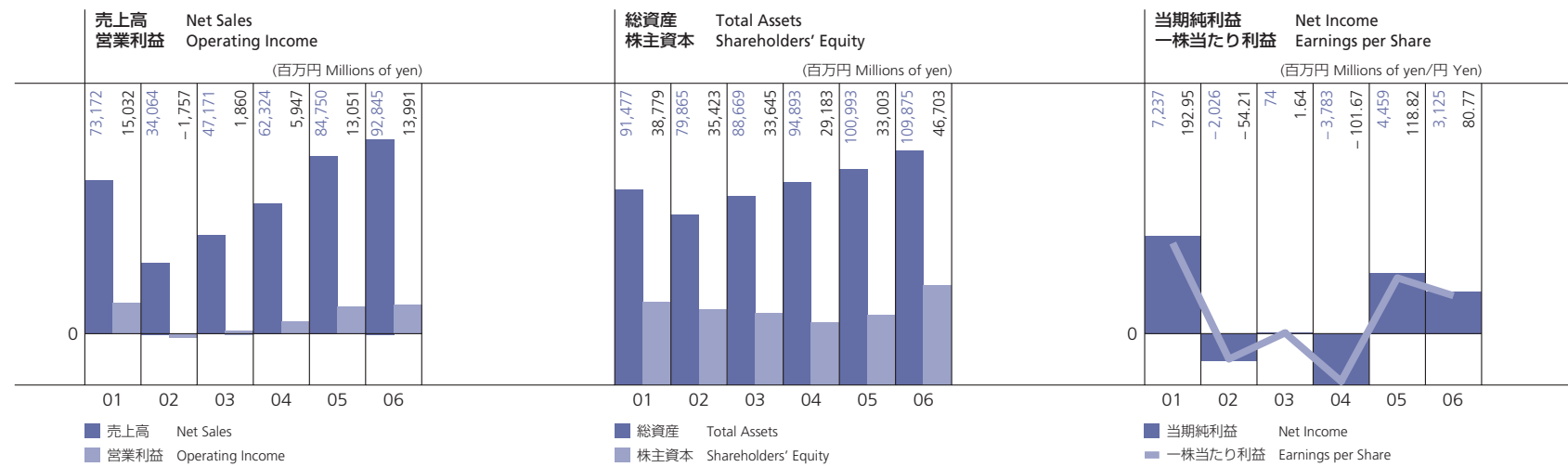
Our preparations *for*  
**GROWTH**  
*are* **NOW**  
*producing* **GROWTH**

ACCRETECH  
ACCRETECH  
ACCRETECH  
ACCRETECH

Fact Book 2006

TOKYO SEIMITSU CO., LTD

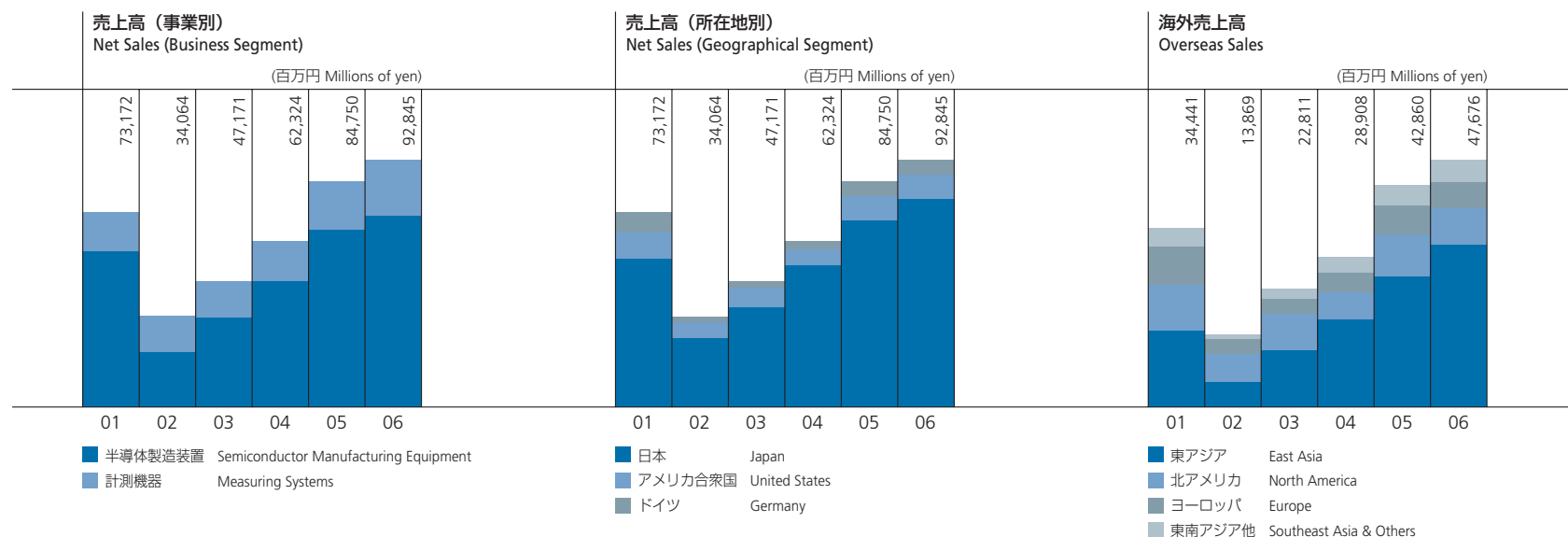
<b>目次 Contents</b>	
6年間の主要財務データ Six-Year Summary	<b>01</b>
業績 Performance	<b>02</b> 売上高 Net Sales <b>03</b> 売上原価 Cost of Sales 販売費及び一般管理費 SG&A Expenses 研究開発費 R&D Expenses <b>04</b> 営業利益 Operating Income 経常利益 Ordinary Income 当期純利益 Net Income <b>05</b> キャッシュ・フロー Cash Flows
経営指標 Management Indicators	<b>06</b> 収益性 Profitability <b>07</b> 安定性 Stability <b>08</b> 効率性 Efficiency <b>09</b> 生産性 Productivity <b>10</b> 成長力 Growth
業界データ Industry Data	<b>11</b> 半導体製造装置 Semiconductor Manufacturing Equipment <b>12</b> 計測機器 Measuring Systems
コーポレートデータ Corporate Data	<b>13</b>



株式会社東京精密及び連結子会社 Tokyo Seimitsu Co., Ltd. and Consolidated Subsidiaries  
 2001年、2002年、2003年、2004年、2005年、2006年3月31日に終了した事業年度 Years ended March 31, 2001, 2002, 2003, 2004, 2005 and 2006

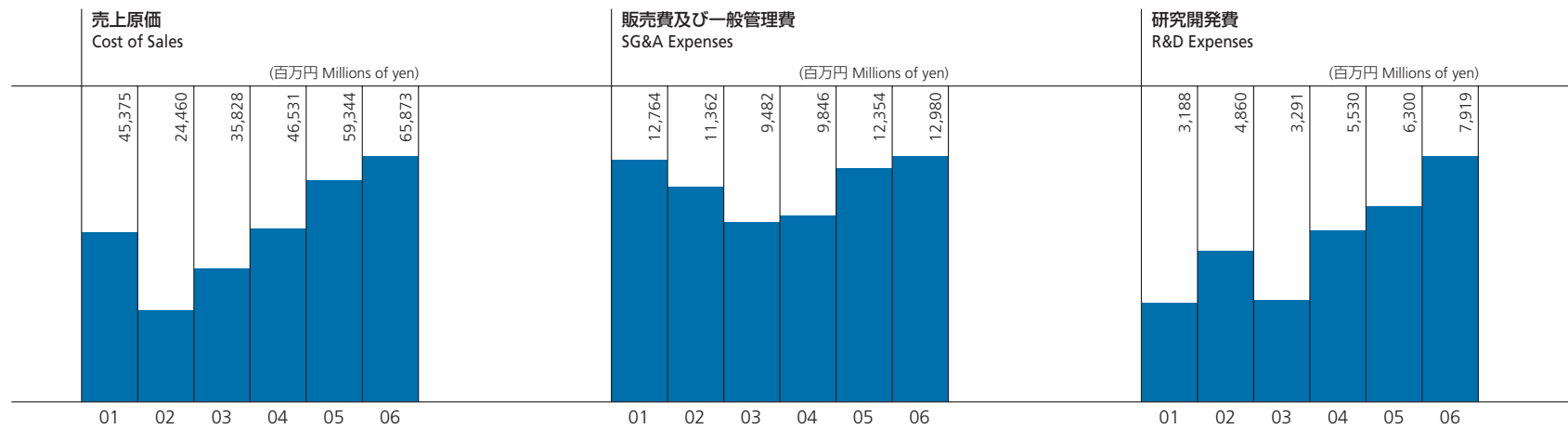
		百万円 Millions of yen					千米ドル Thousands of U.S. dollars	
		2001	2002	2003	2004	2005	2006	2006
<b>会計年度</b>	<b>For the Year:</b>							
売上高	Net Sales	73,172	34,064	47,171	62,324	84,750	<b>92,845</b>	<b>790,373</b>
営業利益	Operating Income	15,032	(1,757)	1,860	5,947	13,051	<b>13,991</b>	<b>119,109</b>
当期純利益	Net Income	7,237	(2,026)	74	(3,783)	4,459	<b>3,125</b>	<b>26,606</b>
<b>会計年度末</b>	<b>At Year-End:</b>							
総資産	Total Assets	91,477	79,865	88,669	94,893	100,993	<b>109,875</b>	<b>935,350</b>
株主資本	Shareholders' Equity	38,779	35,423	33,645	29,183	33,003	<b>46,703</b>	<b>397,576</b>
有利子負債	Interest-Bearing Debt	17,522	31,145	33,531	36,253	31,273	<b>27,726</b>	<b>236,030</b>
		円 Yen					米ドル U.S. dollars	
<b>1株当たり利益</b>	<b>Earnings per Share (EPS):</b>							
純利益(損失)－基本	Net Income (Loss)－Basic	192.95	(54.21)	1.64	(101.67)	118.82	<b>80.77</b>	<b>0.68</b>
純利益(損失)－希薄化	Net Income (Loss)－Diluted	192.21	—	1.64	—	108.75	<b>74.02</b>	<b>0.63</b>
配当性向	Payout Ratio	16.8	—	108.6	—	185.9	<b>64.3</b>	

注:米ドル金額は、便宜上、2006年3月31日現在の東京外国為替市場での円相場1ドル=117.47円で換算しています。  
 Note: The U.S. dollar amounts are provided solely for convenience at the rate of ¥117.47 to U.S.\$1, the rate prevailing on the Tokyo Foreign Exchange Market at March 31, 2006.



株式会社東京精密及び連結子会社 Tokyo Seimitsu Co., Ltd. and Consolidated Subsidiaries  
 2001年、2002年、2003年、2004年、2005年、2006年3月31日に終了した事業年度 Years ended March 31, 2001, 2002, 2003, 2004, 2005 and 2006

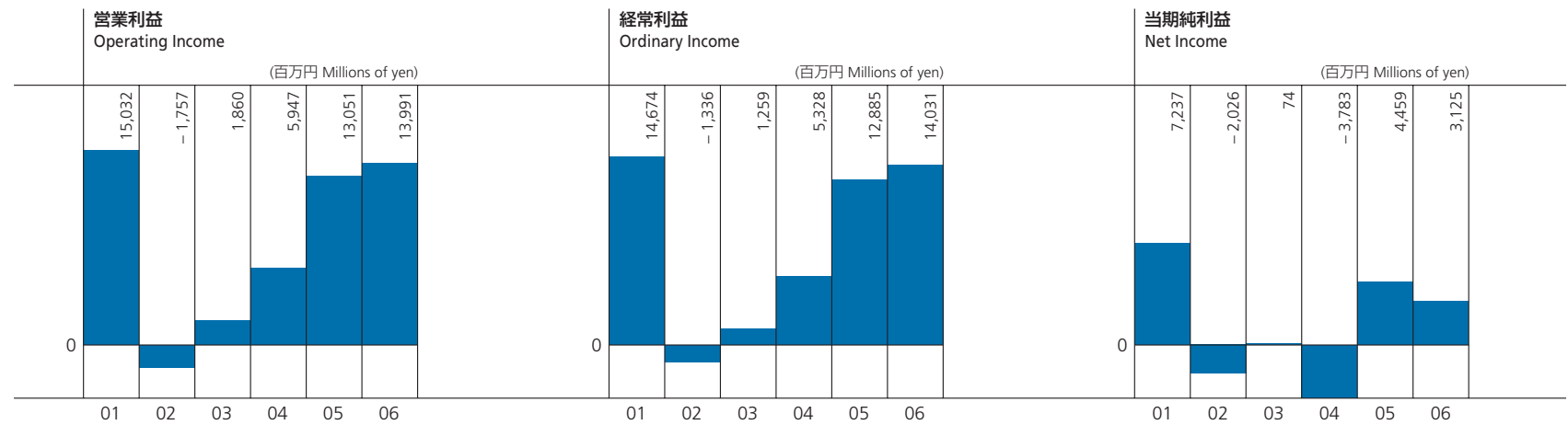
		百万円 Millions of yen					千米ドル Thousands of U.S. dollars
		2001	2002	2003	2004	2005	2006
<b>売上高(事業別)</b>	<b>Net Sales (Business Segment):</b>						<b>2006</b>
半導体製造装置	Semiconductor Manufacturing Equipment	58,526	20,607	33,561	47,045	66,669	<b>71,824</b>
計測機器	Measuring Systems	14,646	13,457	13,610	15,279	18,081	<b>21,020</b>
合計	Total	73,172	34,064	47,171	62,324	84,750	<b>92,845</b>
<b>売上高(所在地別)</b>	<b>Net Sales (Geographical Segment):</b>						
日本	Japan	55,720	25,633	37,268	53,210	69,846	<b>78,130</b>
アメリカ合衆国	United States	9,805	6,015	7,440	5,738	9,226	<b>9,054</b>
ドイツ	Germany	7,646	2,416	2,462	3,375	5,677	<b>5,660</b>
合計	Total	73,172	34,064	47,171	62,324	84,750	<b>92,845</b>
<b>海外売上高</b>	<b>Overseas Sales:</b>						
東アジア	East Asia	14,683	4,713	10,916	16,774	25,048	<b>31,224</b>
北アメリカ	North America	8,822	5,526	7,069	5,311	8,166	<b>7,043</b>
ヨーロッパ	Europe	7,443	2,708	2,826	3,838	5,706	<b>5,034</b>
東南アジア他	Southeast Asia & Others	3,491	920	1,997	2,983	3,938	<b>4,374</b>
合計	Total	34,441	13,869	22,811	28,908	42,860	<b>47,676</b>



株式会社東京精密及び連結子会社 Tokyo Seimitsu Co., Ltd. and Consolidated Subsidiaries

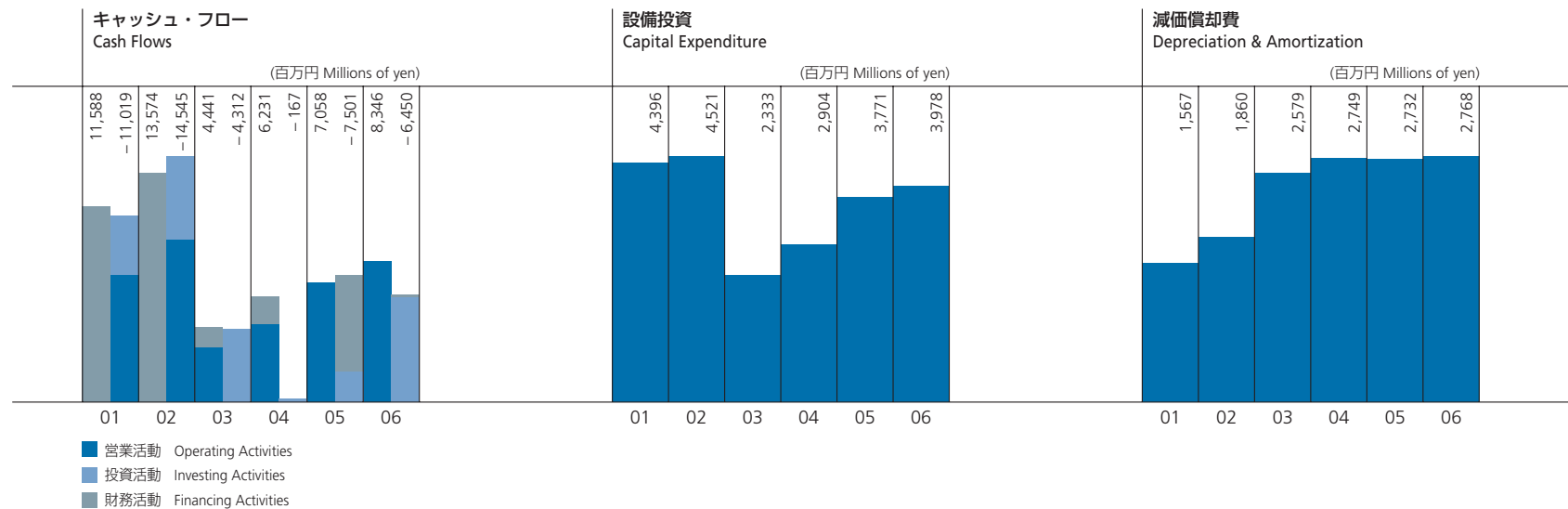
2001年、2002年、2003年、2004年、2005年、2006年3月31日に終了した事業年度 Years ended March 31, 2001, 2002, 2003, 2004, 2005 and 2006

		百万円 Millions of yen					千米ドル Thousands of U.S. dollars	
		2001	2002	2003	2004	2005	2006	2006
売上原価	Cost of Sales	45,375	24,460	35,828	46,531	59,344	<b>65,873</b>	<b>560,767</b>
販売費及び一般管理費	SG&A Expenses	12,764	11,362	9,482	9,846	12,354	<b>12,980</b>	<b>110,496</b>
研究開発費	R&D Expenses	3,188	4,860	3,291	5,530	6,300	<b>7,919</b>	<b>67,421</b>



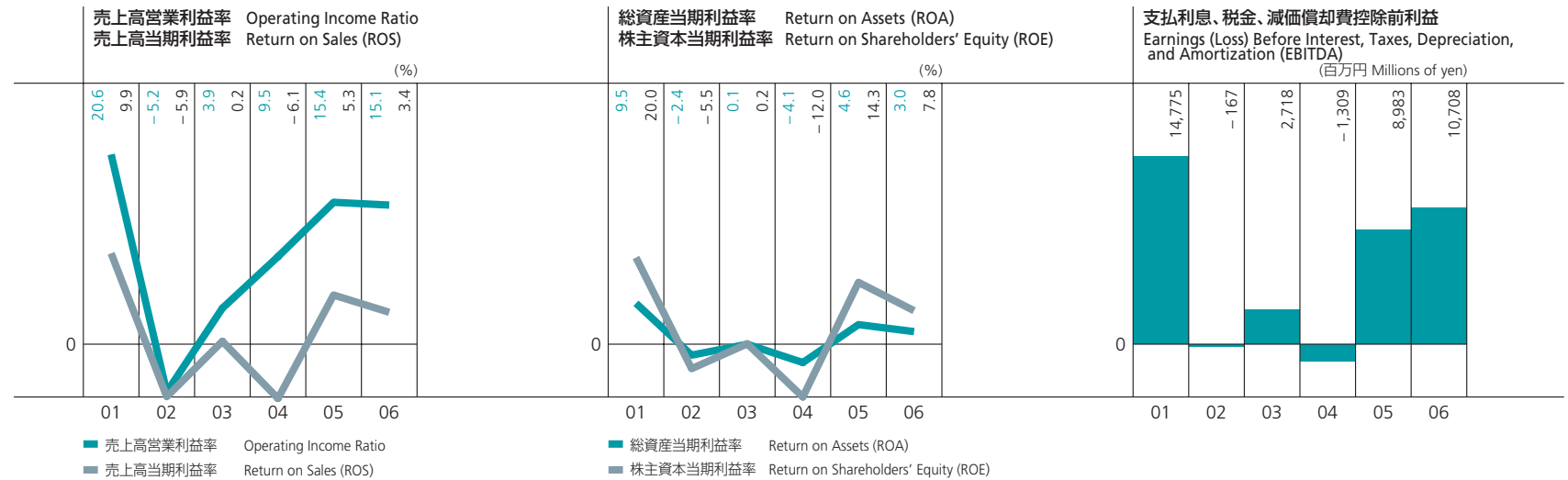
株式会社東京精密及び連結子会社 Tokyo Seimitsu Co., Ltd. and Consolidated Subsidiaries  
 2001年、2002年、2003年、2004年、2005年、2006年3月31日に終了した事業年度 Years ended March 31, 2001, 2002, 2003, 2004, 2005 and 2006

		百万円 Millions of yen					千ドル Thousands of U.S. dollars	
		2001	2002	2003	2004	2005	2006	2006
<b>営業利益</b>	<b>Operating Income:</b>							
半導体製造装置	Semiconductor Manufacturing Equipment	12,039	(3,831)	(1,022)	2,772	8,784	<b>8,972</b>	<b>76,380</b>
計測機器	Measuring Systems	2,992	2,073	2,882	3,174	4,267	<b>5,019</b>	<b>42,729</b>
合計	Total	15,032	(1,757)	1,860	5,947	13,051	<b>13,991</b>	<b>119,109</b>
<b>経常利益</b>	<b>Ordinary Income</b>	14,674	(1,336)	1,259	5,328	12,885	<b>14,031</b>	<b>119,448</b>
<b>当期純利益</b>	<b>Net Income</b>	7,237	(2,026)	74	(3,783)	4,459	<b>3,125</b>	<b>26,606</b>



株式会社東京精密及び連結子会社 Tokyo Seimitsu Co., Ltd. and Consolidated Subsidiaries  
 2001年、2002年、2003年、2004年、2005年、2006年3月31日に終了した事業年度 Years ended March 31, 2001, 2002, 2003, 2004, 2005 and 2006

	百万円 Millions of yen						千米ドル Thousands of U.S. dollars
	2001	2002	2003	2004	2005	2006	2006
<b>キャッシュ・フロー Cash Flows:</b>							
下記活動から得た(使用した)現金預金(純額) Net Cash Provided by (Used in):							
営業活動 Operating Activities	(7,522)	(9,568)	3,193	4,569	7,058	<b>8,346</b>	<b>71,052</b>
投資活動 Investing Activities	(3,497)	(4,977)	(4,312)	(167)	(1,769)	<b>(6,160)</b>	<b>(52,446)</b>
財務活動 Financing Activities	11,588	13,574	1,248	1,662	(5,732)	<b>(290)</b>	<b>(2,475)</b>
設備投資 Capital Expenditure	4,396	4,521	2,333	2,904	3,771	<b>3,978</b>	<b>33,867</b>
減価償却費 Depreciation & Amortization	1,567	1,860	2,579	2,749	2,732	<b>2,768</b>	<b>23,567</b>

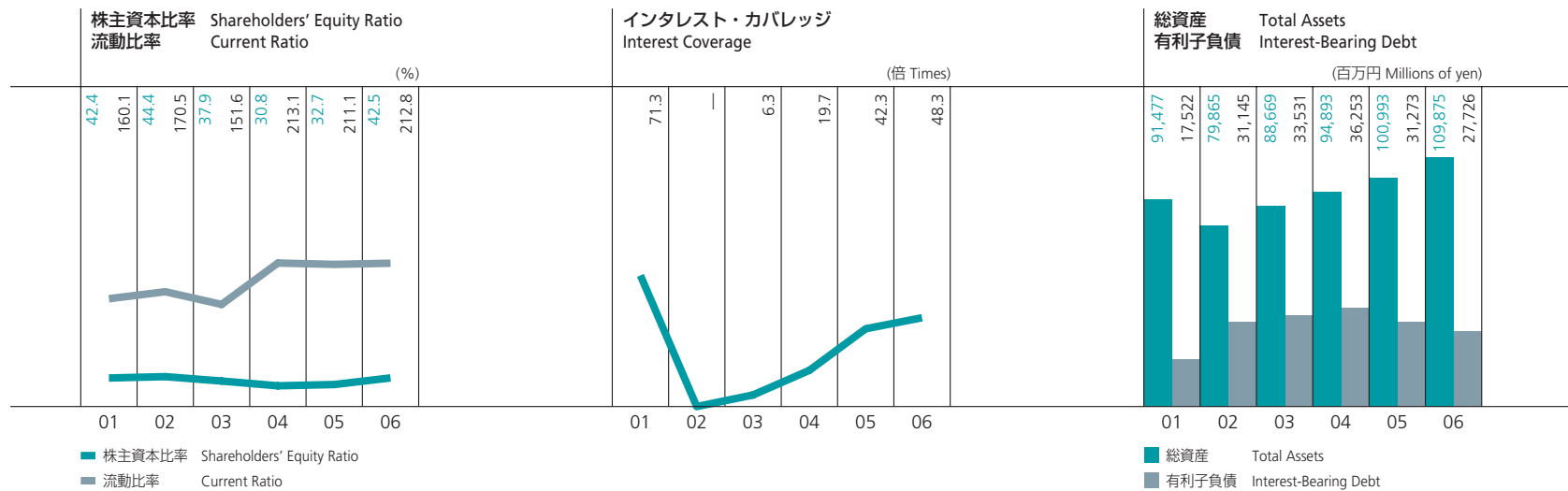


株式会社東京精密及び連結子会社 Tokyo Seimitsu Co., Ltd. and Consolidated Subsidiaries

2001年、2002年、2003年、2004年、2005年、2006年3月31日に終了した事業年度 Years ended March 31, 2001, 2002, 2003, 2004, 2005 and 2006

		%					
		2001	2002	2003	2004	2005	2006
売上高営業利益率	Operating Income Ratio	20.6	(5.2)	3.9	9.5	15.4	<b>15.1</b>
売上高当期利益率	Return on Sales (ROS)	9.9	(5.9)	0.2	(6.1)	5.3	<b>3.4</b>
総資産当期利益率	Return on Assets (ROA)	9.5	(2.4)	0.1	(4.1)	4.6	<b>3.0</b>
株主資本当期利益率	Return on Shareholders' Equity (ROE)	20.0	(5.5)	0.2	(12.0)	14.3	<b>7.8</b>

		百万円 Millions of yen						千米ドル Thousands of U.S. dollars
		2001	2002	2003	2004	2005	2006	2006
支払利息、税金、減価償却費控除前利益	Earnings (Loss) Before Interest, Taxes, Depreciation, and Amortization (EBITDA)	14,775	(167)	2,718	(1,309)	8,983	<b>10,708</b>	<b>91,155</b>



株式会社東京精密及び連結子会社 Tokyo Seimitsu Co., Ltd. and Consolidated Subsidiaries  
 2001年、2002年、2003年、2004年、2005年、2006年3月31日に終了した事業年度 Years ended March 31, 2001, 2002, 2003, 2004, 2005 and 2006

		%					
		2001	2002	2003	2004	2005	2006
株主資本比率	Shareholders' Equity Ratio	42.4	44.4	37.9	30.8	32.7	<b>42.5</b>
流動比率	Current Ratio	160.1	170.5	151.6	213.1	211.1	<b>212.8</b>
		倍 Times					
インタレスト・カバレッジ	Interest Coverage	71.3	—	6.3	19.7	42.3	<b>48.3</b>
		百万円 Millions of yen					
総資産	Total Assets	91,477	79,865	88,669	94,893	100,993	<b>109,875</b>
有利子負債	Interest-Bearing Debt	17,522	31,145	33,531	36,253	31,273	<b>27,726</b>

千米ドル  
Thousands of  
U.S. dollars

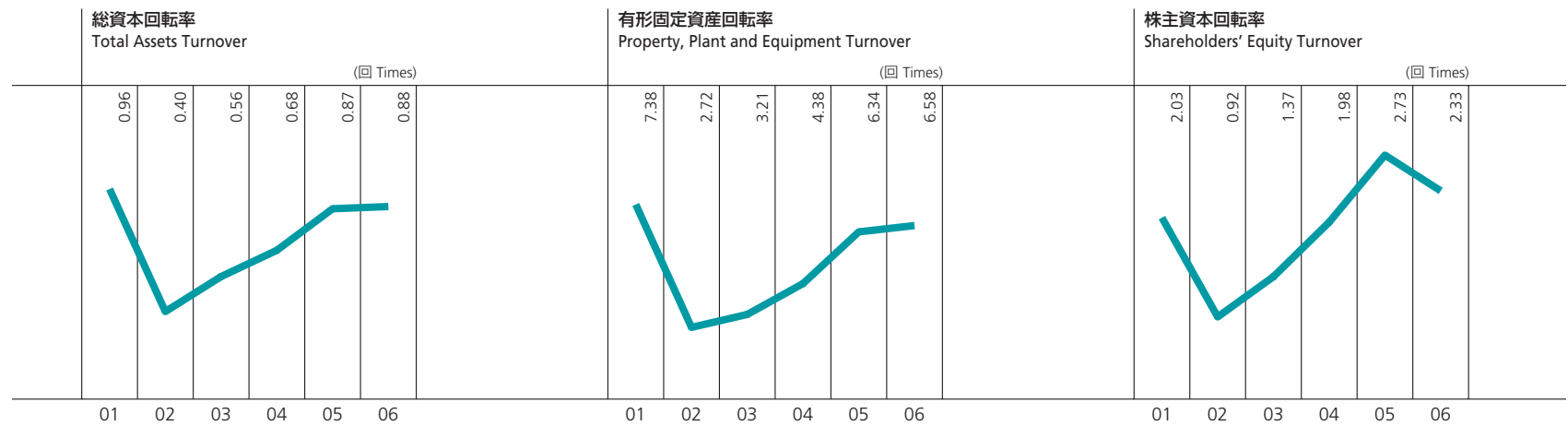
**2006**

千米ドル  
Thousands of  
U.S. dollars

**2006**

**935,350**

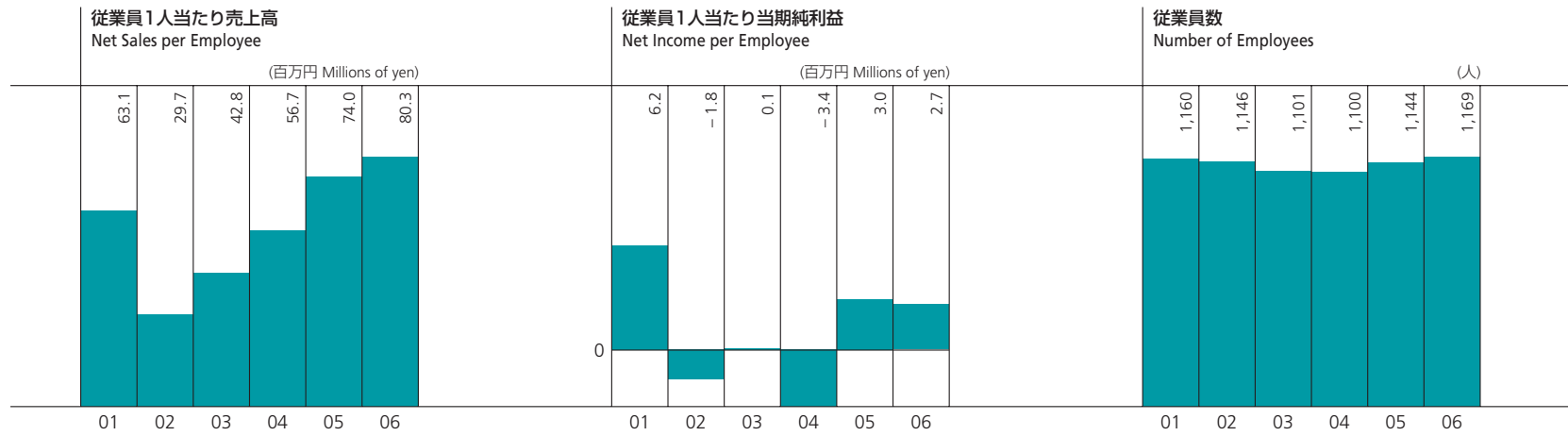
**236,030**



株式会社東京精密及び連結子会社 Tokyo Seimitsu Co., Ltd. and Consolidated Subsidiaries

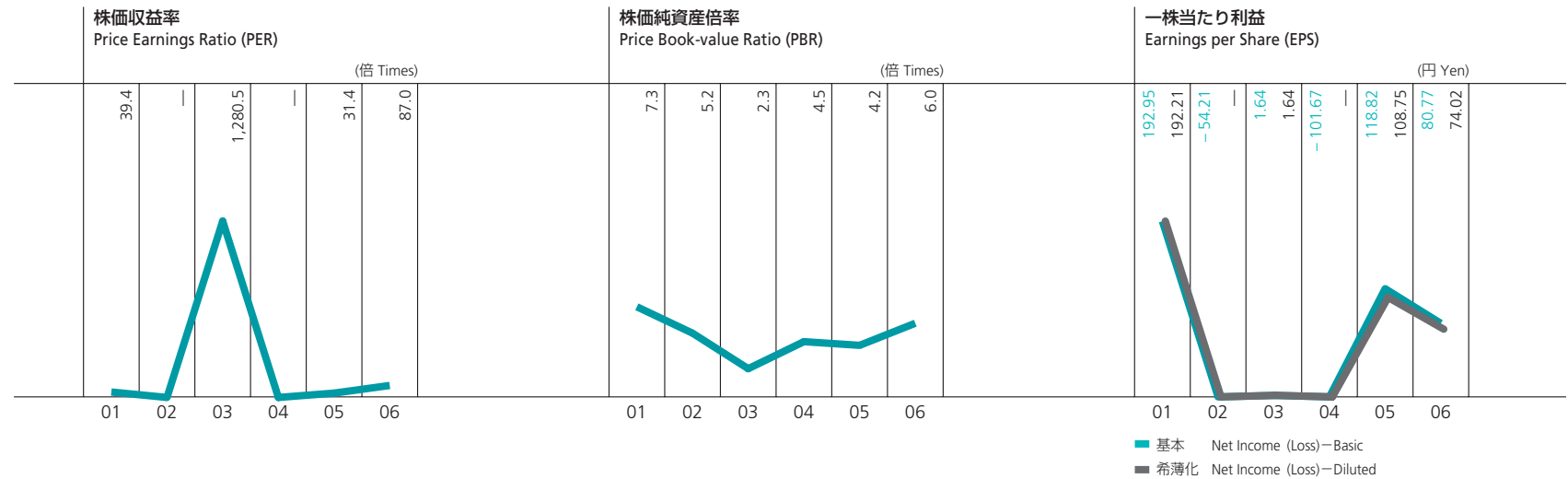
2001年、2002年、2003年、2004年、2005年、2006年3月31日に終了した事業年度 Years ended March 31, 2001, 2002, 2003, 2004, 2005 and 2006

		回 Times					
		2001	2002	2003	2004	2005	2006
総資本回転率	Total Assets Turnover	0.96	0.40	0.56	0.68	0.87	<b>0.88</b>
有形固定資産回転率	Property, Plant and Equipment Turnover	7.38	2.72	3.21	4.38	6.34	<b>6.58</b>
株主資本回転率	Shareholders' Equity Turnover	2.03	0.92	1.37	1.98	2.73	<b>2.33</b>



株式会社東京精密及び連結子会社 Tokyo Seimitsu Co., Ltd. and Consolidated Subsidiaries  
 2001年、2002年、2003年、2004年、2005年、2006年3月31日に終了した事業年度 Years ended March 31, 2001, 2002, 2003, 2004, 2005 and 2006

		百万円 Millions of yen					千米ドル Thousands of U.S. dollars
		2001	2002	2003	2004	2005	<b>2006</b>
従業員1人当たり売上高	Net Sales per Employee	63.1	29.7	42.8	56.7	74.0	<b>80.3</b>
従業員1人当たり当期純利益	Net Income per Employee	6.2	(1.8)	0.1	(3.4)	3.0	<b>2.7</b>
従業員数	Number of Employees	1,160	1,146	1,101	1,100	1,144	<b>1,169</b>



株式会社東京精密及び連結子会社 Tokyo Seimitsu Co., Ltd. and Consolidated Subsidiaries  
 2001年、2002年、2003年、2004年、2005年、2006年3月31日に終了した事業年度 Years ended March 31, 2001, 2002, 2003, 2004, 2005 and 2006

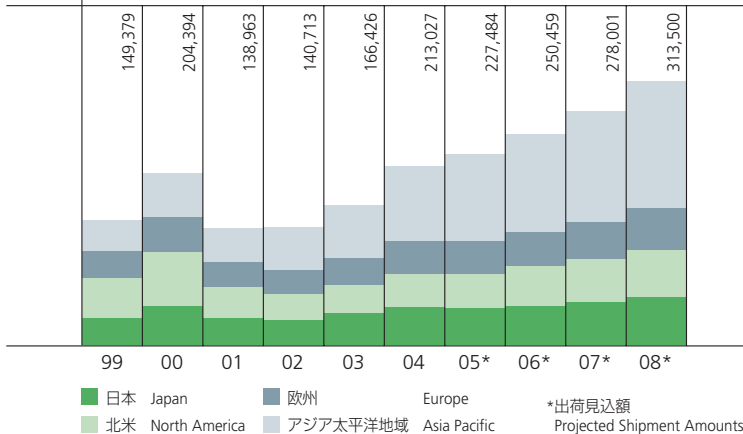
		倍 Times					
		2001	2002	2003	2004	2005	2006
株価収益率	Price Earnings Ratio (PER)	39.4	—	1,280.5	—	31.4	87.0
株価純資産倍率	Price Book-value Ratio (PBR)	7.3	5.2	2.3	4.5	4.2	6.0

連単倍率		Consolidated to Non-consolidated Ratio:					
売上高	Net Sales	1.1	1.2	1.2	1.1	1.2	1.1
営業利益	Operating Income	1.2	0.8	4.6	1.6	1.3	1.4
経常利益	Ordinary Income	1.1	0.7	23.1	1.6	1.3	1.4
当期利益	Net Income	1.1	1.1	0.1	1.1	7.4	1.3

一株当たり利益		Earnings per Share (EPS):						米ドル U.S. dollars
		円 Yen						
純利益(損失)–基本	Net Income (Loss) – Basic	192.95	(54.21)	1.64	(101.67)	118.82	80.77	0.68
純利益(損失)–希薄化	Net Income (Loss) – Diluted	192.21	—	1.64	—	108.75	74.02	0.63

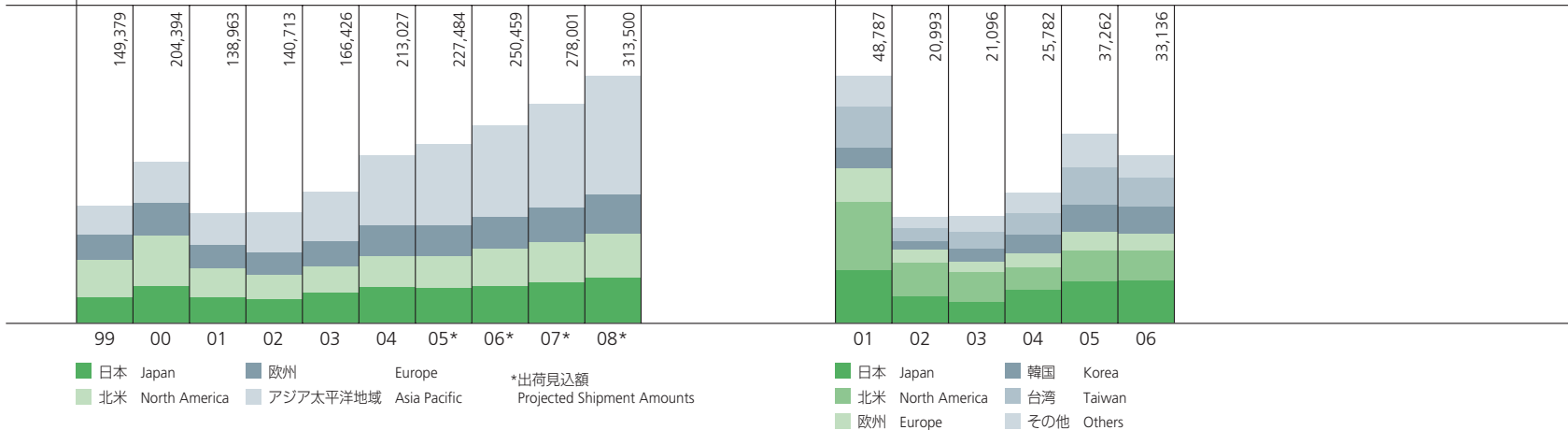
半導体生産高  
Production of Semiconductors

(百万ドル Millions of U.S. dollars)



世界の半導体製造装置販売高推移  
Worldwide Share of Semiconductor Equipment Sales

(百万ドル Millions of U.S. dollars)



12月31日に終了した暦年度 Years ended December 31

百万ドル Millions of U.S. dollars

		実績金額 Shipment Amounts						出荷見込額 Projected Shipment Amounts			
		1999	2000	2001	2002	2003	2004	2005	2006	2007	2008
<b>半導体生産高</b>	<b>Production of Semiconductors:</b>										
日本	Japan	32,835	46,749	33,148	30,494	38,942	45,757	<b>44,082</b>	47,309	51,551	57,234
北米	North America	47,478	64,071	35,778	31,275	32,331	39,065	<b>40,736</b>	46,451	51,004	56,497
欧州	Europe	31,881	42,309	30,216	27,788	32,310	39,424	<b>39,275</b>	40,471	44,327	49,022
アジア太平洋地域	Asia Pacific	37,184	51,264	39,820	51,156	62,843	88,781	<b>103,391</b>	116,228	131,119	150,747
合計	Total	149,379	204,394	138,963	140,713	166,426	213,027	<b>227,484</b>	250,459	278,001	313,500
前年対比	Annual Change	18.9%	36.8%	-32.0%	1.3%	18.3%	28.0%	<b>6.8%</b>	10.1%	11.0%	12.8%

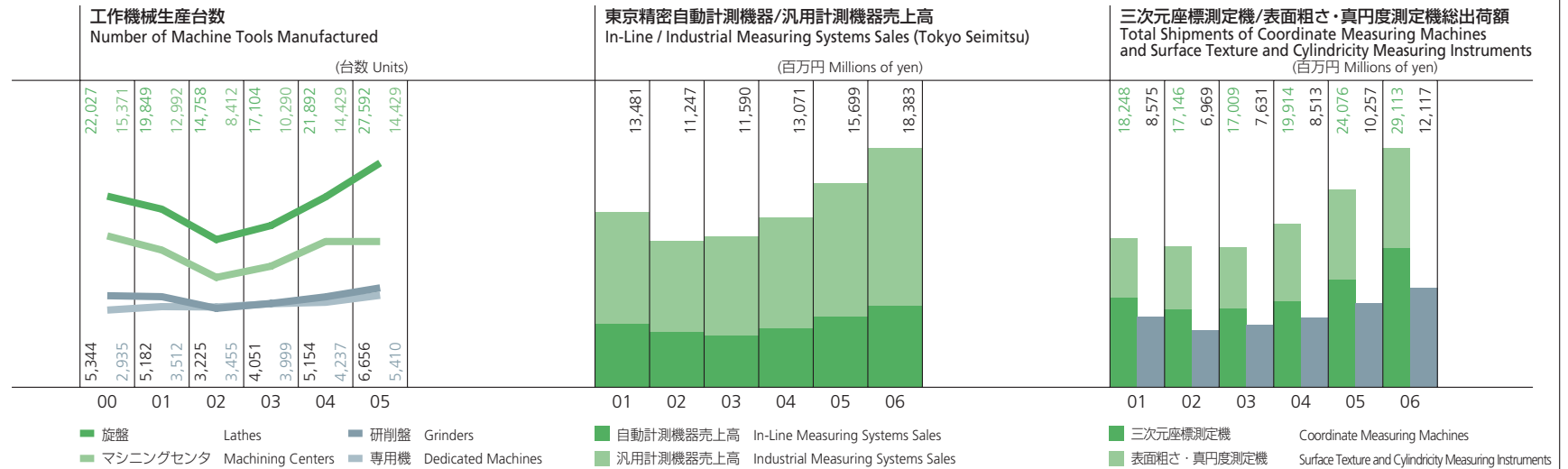
出所: WSTS 2006春季市場予測 Source: World Semiconductor Trade Statistics (WSTS) (Spring 2006)

3月31日に終了した事業年度 Years ended March 31

百万ドル Millions of U.S. dollars

		2001	2002	2003	2004	2005	2006
<b>世界の半導体製造装置販売高推移</b>	<b>Worldwide Share of Semiconductor Manufacturing Equipment Sales:</b>						
日本	Japan	10,371	5,174	4,196	6,479	8,213	<b>8,399</b>
北米	North America	13,542	6,690	5,856	4,515	6,151	<b>5,937</b>
欧州	Europe	6,630	2,705	2,152	2,813	3,593	<b>3,274</b>
韓国	Korea	4,080	1,522	2,402	3,529	5,449	<b>5,316</b>
台湾	Taiwan	8,150	2,611	3,457	4,405	7,191	<b>5,888</b>
その他	Others	6,013	2,290	3,035	4,040	6,664	<b>4,323</b>
合計	Total	48,787	20,993	21,096	25,782	37,262	<b>33,136</b>

出所: SEAJ (日本)、SEMI (北米、欧州、その他)・SEMIジャパン Source: SEAJ (Japan), SEMI (North America, Europe, and Others) & SEMI Japan



12月31日に終了した暦年度 Years ended December 31

		台数 Units					
		2000	2001	2002	2003	2004	2005
<b>工作機械生産台数</b>	<b>Number of Machine Tools Manufactured:</b>						
旋盤	Lathes	22,027	19,849	14,758	17,104	21,892	<b>27,592</b>
マシニングセンタ	Machining Centers	15,371	12,992	8,412	10,290	14,429	<b>14,429</b>
研削盤	Grinders	5,344	5,182	3,225	4,051	5,154	<b>6,656</b>
専用機	Dedicated Machines	2,935	3,512	3,455	3,999	4,237	<b>5,410</b>

出所: 経済産業省機械統計月報及び年報 Source: Ministry of Economy, Trade and Industry's Report on Machinery Statistics

3月31日に終了した事業年度 Years ended March 31

		百万円 Millions of yen					
		2001	2002	2003	2004	2005	2006
<b>自動計測機器売上高</b>	<b>In-Line Measuring Systems Sales:</b>	4,906	4,278	3,959	4,559	5,442	<b>6,266</b>
<b>汎用計測機器売上高</b>	<b>Industrial Measuring Systems Sales:</b>	8,575	6,969	7,631	8,513	10,257	<b>12,117</b>

※上記は株式会社東京精密のデータです。汎用計測機器は三次元座標測定機、表面粗さ測定機、真円度測定機を示します。

Source: Tokyo Seimitsu Co., Ltd. Industrial measuring systems consist of coordinate measuring machines and surface texture and cylindricity measuring instruments.

3月31日に終了した事業年度 Years ended March 31

		百万円 Millions of yen					
		2001	2002	2003	2004	2005	2006
<b>三次元座標測定機</b>	<b>Coordinate Measuring Machines:</b>						
総出荷額	Total Shipments	10,878	9,490	9,637	10,533	13,125	<b>16,991</b>
うち輸出額	Exports	3,674	3,111	3,590	3,463	4,152	<b>4,636</b>
<b>表面粗さ・真円度測定機</b>	<b>Surface Texture and Cylindricity Measuring Instruments:</b>						
総出荷額	Total Shipments	7,370	7,656	7,372	9,381	10,951	<b>12,122</b>
うち輸出額	Exports	2,532	2,870	3,009	3,876	4,437	<b>4,707</b>

出所: 日本精密測定機器工業会統計 Source: Japan Precision Measuring Instruments Association

<b>商号</b> Name	株式会社 東京精密 TOKYO SEIMITSU CO., LTD.	<b>株式の状況</b> Common Stock	会社が発行する株式の総数 Authorized 110,501,100株	<b>お問合せ先</b> Contact	業務会社 IR室
<b>設立</b> Established	昭和24年3月28日 March 28, 1949	発行済株式の総数 Outstanding 40,100,167株	(うち、自己株式数 Treasury Stock Included 26,421株)	TEL: (0422) 48-1011 FAX: (0422) 45-3636	Investor Relations Div., Administration Company
<b>資本金</b> Paid-in Capital	¥9,447,585,765	株主数 Number of Shareholders 18,444名		Tel: 81 (422) 48-1011 Fax: 81 (422) 45-3636	E-mail: ir@accretech.jp

資本金 Capital 持株比率 Ownership (%) 事業内容 Business

**国内連結子会社** Domestic Consolidated Subsidiaries

(株)東精エンジニアリング TOSEI ENGINEERING CORP.	JPY988M	100.0	半導体製造装置及び計測機器の製造・販売 Sales and manufacture of semiconductor manufacturing equipment and measuring instruments
(株)アクレーテック・マイクロテクノロジー Accretech Micro Technologies Co., Ltd.	JPY300M	100.0	半導体製造装置の製造・販売 Sales and manufacture of semiconductor manufacturing equipment
(株)トーセイシステムズ Tosei Systems Co., Ltd.	JPY50M	100.0	ソフトウェアの開発・販売 Sales and development of software
(株)アクレーテック・クリエイト Accretech Create Corp.	JPY10M	100.0	関連諸サービス業 Other support business
(株)アクレーテック・ファイナンス Accretech Finance Co., Ltd.	JPY50M	100.0	金融サービス業 Financial services

**国内非連結子会社** Subsidiaries

(株)東精ボックス Tosei Box Corp.	JPY10M	100.0	関連諸サービス業 Other support business
------------------------------	--------	-------	------------------------------------

**海外連結子会社** Overseas Consolidated Subsidiaries

Accretech USA, Inc.	USD12,076K	100.0	半導体製造装置及び計測機器の製造・販売 Sales and manufacture of semiconductor manufacturing equipment and measuring instruments
Tokyo Seimitsu Europe GmbH	EUR357K	100.0	半導体製造装置の販売 Sales of semiconductor manufacturing equipment

**海外非連結子会社** Overseas Subsidiaries

Accretech (Malaysia) Sdn. Bhd.	MYR700K	100.0	半導体製造装置の販売 Sales of semiconductor manufacturing equipment
Accretech (Singapore) Pte. Ltd.	SGD120K	100.0	半導体製造装置の販売 Sales of semiconductor manufacturing equipment
Accretech (Israel) Ltd.	USD79K	100.0	ソフトウェアの開発 Development of software
Accretech (China) Co., Ltd.	RMB1,655K	100.0	半導体製造装置及び計測機器の販売 Sales of semiconductor manufacturing equipment and measuring instruments
Tosei Measuring (Pinghu) Co., Ltd.	RMB6,146K	100.0	計測機器の販売 Sales of measuring instruments
Tosei (Thailand) Co., Ltd.	THB3M	100.0	計測機器の販売 Sales of measuring instruments
TOSEI KOREA Co., Ltd.	KRW500M	100.0	計測機器の販売 Sales of measuring instruments
Accretech Micro Technologies Korea Co., Ltd.	KRW200M	75.0	半導体製造装置の販売 Sales of semiconductor manufacturing equipment
Sanmenxia Zhongyuan Tokyo Seimitsu Co., Ltd.	RMB9,949	51.0	計測機器の製造・販売 Sales and manufacture of measuring instruments

**株価の推移** Stock Price

	FY 2003				FY 2004				FY 2005				FY 2006			
	1Q	2Q	3Q	4Q	1Q	2Q	3Q	4Q	1Q	2Q	3Q	4Q	1Q	2Q	3Q	4Q
High (¥)	5,180	4,200	3,200	2,950	3,090	3,990	3,670	3,600	3,870	3,780	3,430	3,960	4,560	5,180	7,040	8,840
Low (¥)	3,800	2,695	2,060	2,065	1,961	2,715	3,060	3,010	3,120	3,010	3,070	3,290	3,520	4,390	4,980	5,960



株式会社 東京精密

〒181-8515 東京都三鷹市下連雀9-7-1

Tel: (0422) 48-1011

Fax: (0422) 48-1204

Tokyo Seimitsu Co., Ltd.

9-7-1, Shimorenjaku, Mitaka-shi,

Tokyo 181-8515, Japan

Tel: 81 (422) 48-1011

Fax: 81 (422) 48-1204

<http://www.accretech.jp>

# ACCRETECH

Printed in Japan