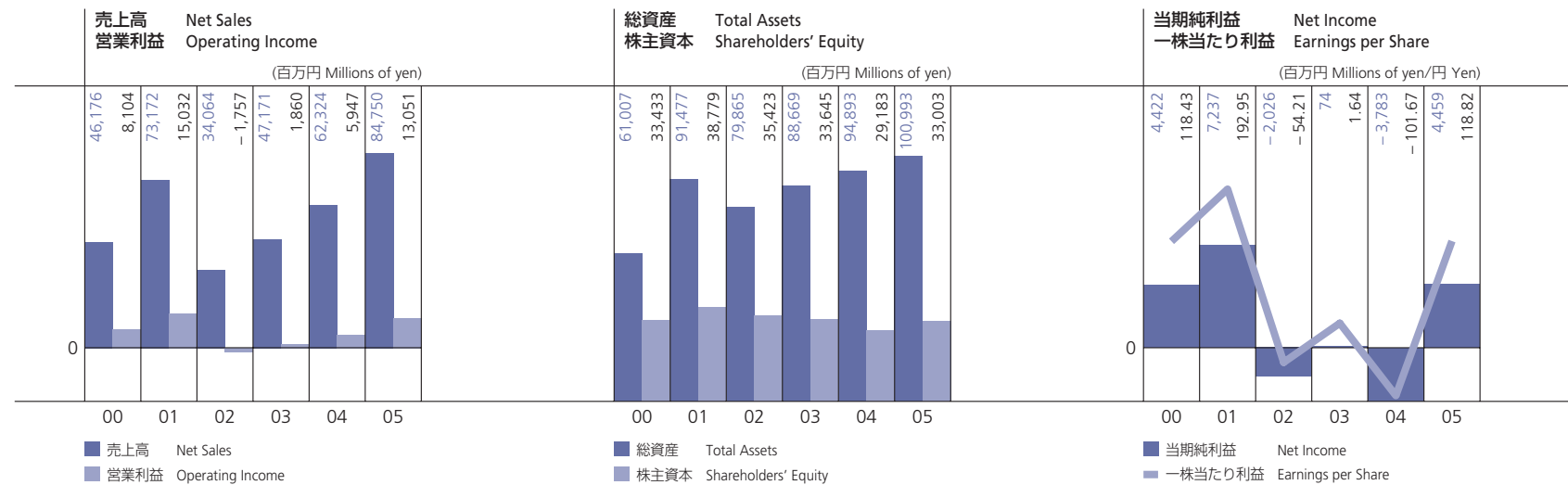




Fact Book 2005  
What we envision, and what we're doing now

TOKYO SEIMITSU CO., LTD.

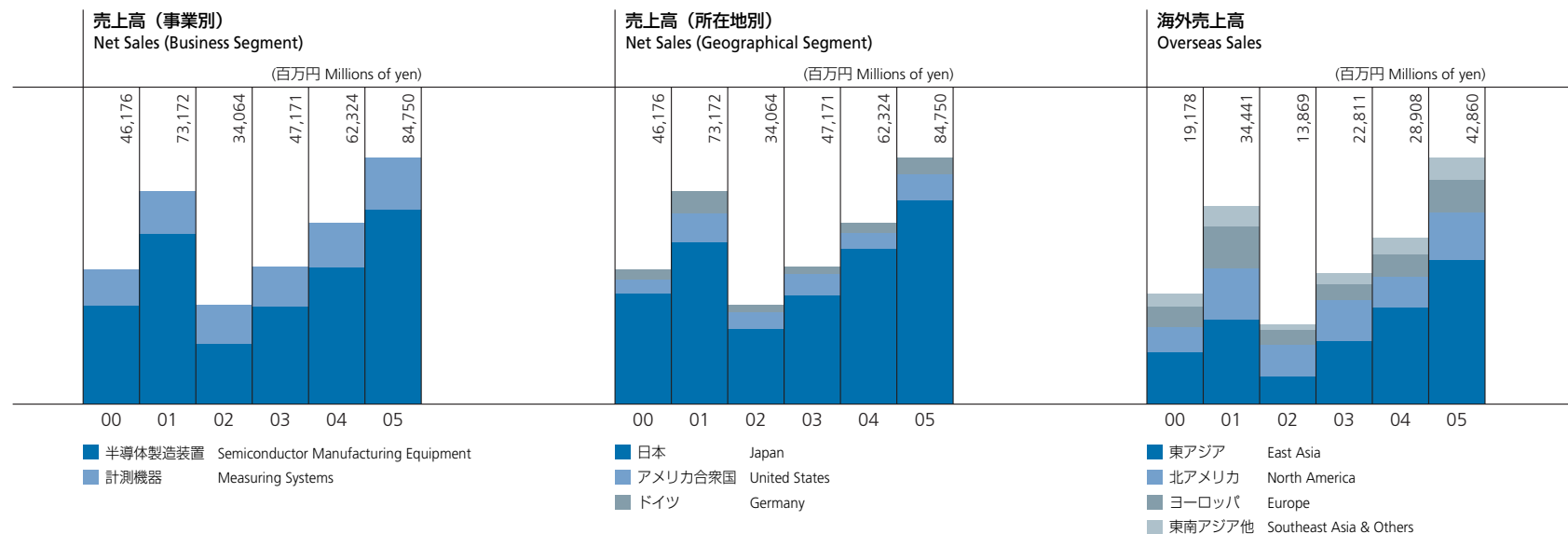
<b>目次 Contents</b>	
6年間の主要財務データ Six-Year Summary	<b>01</b>
業績 Performance	<b>02</b> 売上高 Net Sales <b>03</b> 売上原価 Cost of Sales 販売費及び一般管理費 SG&A Expenses 研究開発費 R&D Expenses <b>04</b> 営業利益 Operating Income 経常利益 Ordinary Income 当期純利益 Net Income <b>05</b> キャッシュ・フロー Cash Flows
経営指標 Management Indicators	<b>06</b> 収益性 Profitability <b>07</b> 安定性 Stability <b>08</b> 効率性 Efficiency <b>09</b> 生産性 Productivity <b>10</b> 成長力 Growth
業界データ Industry Data	<b>11</b> 半導体製造装置 Semiconductor Manufacturing Equipment <b>12</b> 計測機器 Measuring Systems
コーポレートデータ Corporate Data	<b>13</b>



株式会社東京精密及び連結子会社 Tokyo Seimitsu Co., Ltd., and Consolidated Subsidiaries  
 2000年、2001年、2002年、2003年、2004年、2005年3月31日に終了した事業年度 Years ended March 31, 2000, 2001, 2002, 2003, 2004 and 2005

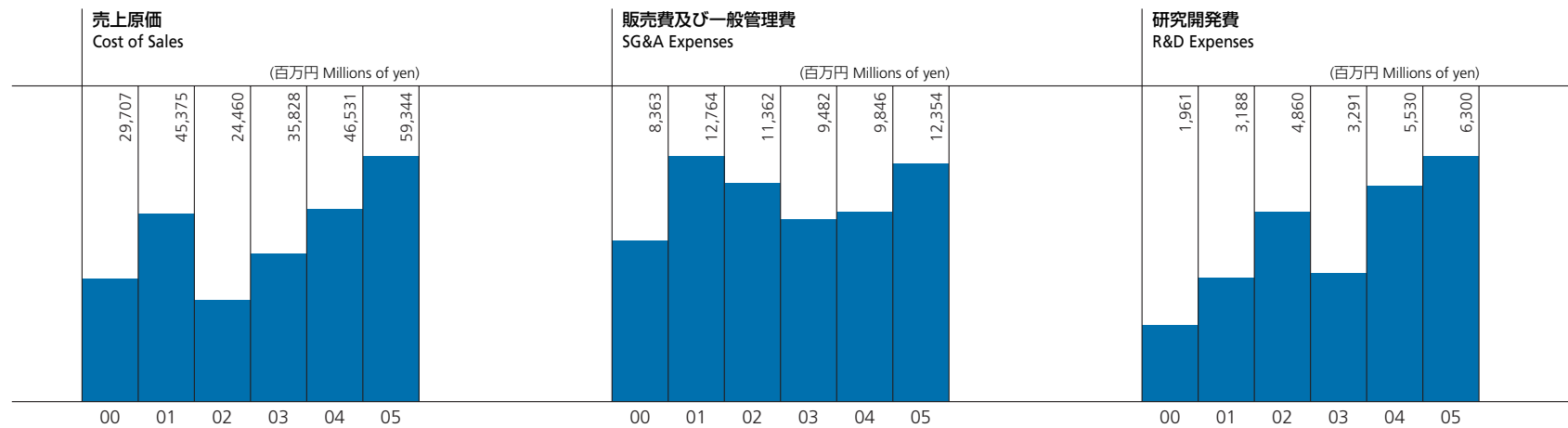
		百万円 Millions of yen					千米ドル Thousands of U.S. dollars	
		2000	2001	2002	2003	2004	2005	2005
<b>会計年度</b>	<b>For the Year:</b>							
売上高	Net Sales	46,176	73,172	34,064	47,171	62,324	<b>84,750</b>	<b>789,035</b>
営業利益	Operating Income	8,104	15,032	(1,757)	1,860	5,947	<b>13,051</b>	<b>121,511</b>
当期純利益	Net Income	4,422	7,237	(2,026)	74	(3,783)	<b>4,459</b>	<b>41,519</b>
<b>会計年度末</b>	<b>At Year-End:</b>							
総資産	Total Assets	61,007	91,477	79,865	88,669	94,893	<b>100,993</b>	<b>940,259</b>
株主資本	Shareholders' Equity	33,433	38,779	35,423	33,645	29,183	<b>33,003</b>	<b>307,265</b>
有利子負債	Interest-Bearing Debt	4,328	17,522	31,145	33,531	36,253	<b>31,273</b>	<b>291,160</b>
		円 Yen					米ドル U.S. dollars	
<b>1株当たり利益</b>	<b>Earnings per Share(EPS):</b>							
純利益(損失)－基本	Net Income (Loss)－Basic	118.43	192.95	(54.21)	1.64	(101.67)	<b>118.82</b>	<b>1.10</b>
純利益(損失)－希薄化	Net Income (Loss)－Diluted	117.95	192.21	—	1.64	—	<b>108.75</b>	<b>1.01</b>
配当性向	Payout Ratio	17.7	16.8	—	108.6	—	<b>185.9</b>	

注:米ドル金額は、便宜上、2005年3月31日現在の東京外国為替市場での円相場1ドル=107.41円で換算しています。  
 Note: The U.S. dollar amounts are provided solely for convenience at the rate of ¥107.41 to U.S.\$1, the rate prevailing on the Tokyo Foreign Exchange Market at March 31, 2005.



株式会社東京精密及び連結子会社 Tokyo Seimitsu Co., Ltd., and Consolidated Subsidiaries  
 2000年、2001年、2002年、2003年、2004年、2005年3月31日に終了した事業年度 Years ended March 31, 2000, 2001, 2002, 2003, 2004 and 2005

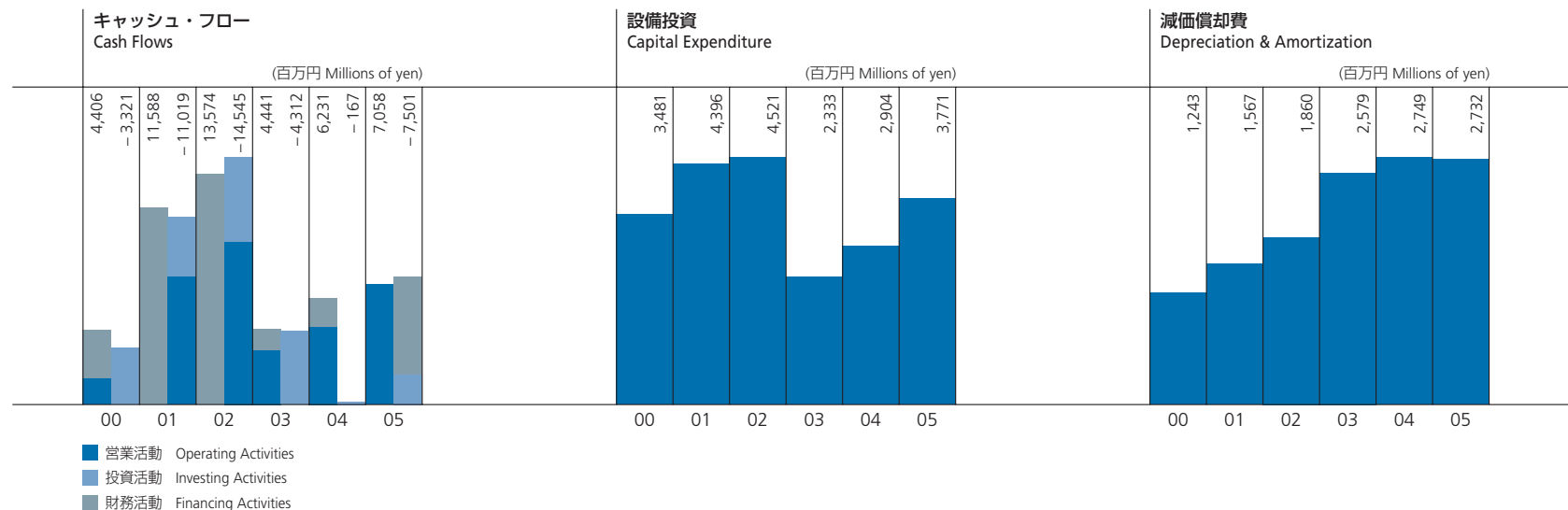
		百万円 Millions of yen					千米ドル Thousands of U.S. dollars
		2000	2001	2002	2003	2004	2005
<b>売上高(事業別)</b>	<b>Net Sales (Business Segment):</b>						
半導体製造装置	Semiconductor Manufacturing Equipment	33,811	58,526	20,607	33,561	47,045	<b>66,669</b>
計測機器	Measuring Systems	12,364	14,646	13,457	13,610	15,279	<b>18,081</b>
(合計)	Total	46,176	73,172	34,064	47,171	62,324	<b>84,750</b>
<b>売上高(所在地別)</b>	<b>Net Sales (Geographical Segment):</b>						
日本	Japan	37,911	55,720	25,633	37,268	53,210	<b>69,846</b>
アメリカ合衆国	United States	4,982	9,805	6,015	7,440	5,738	<b>9,226</b>
ドイツ	Germany	3,281	7,646	2,416	2,462	3,375	<b>5,677</b>
(合計)	Total	46,176	73,172	34,064	47,171	62,324	<b>84,750</b>
<b>海外売上高</b>	<b>Overseas Sales:</b>						
東アジア	East Asia	9,018	14,683	4,713	10,916	16,774	<b>25,048</b>
北アメリカ	North America	4,334	8,822	5,526	7,069	5,311	<b>8,166</b>
ヨーロッパ	Europe	3,545	7,443	2,708	2,826	3,838	<b>5,706</b>
東南アジア他	Southeast Asia & Others	2,279	3,491	920	1,997	2,983	<b>3,938</b>
(合計)	Total	19,178	34,441	13,869	22,811	28,908	<b>42,860</b>



株式会社東京精密及び連結子会社 Tokyo Seimitsu Co., Ltd., and Consolidated Subsidiaries  
 2000年、2001年、2002年、2003年、2004年、2005年3月31日に終了した事業年度 Years ended March 31, 2000, 2001, 2002, 2003, 2004 and 2005

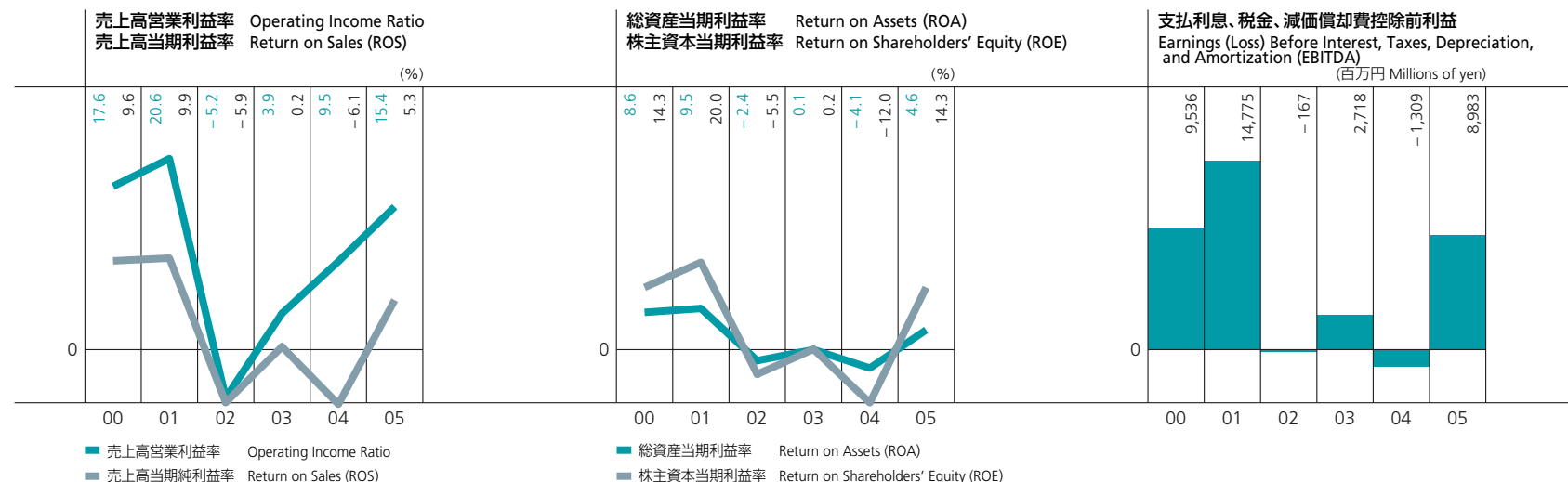
		百万円 Millions of yen						千米ドル Thousands of U.S. dollars
		2000	2001	2002	2003	2004	2005	2005
売上原価	Cost of Sales	29,707	45,375	24,460	35,828	46,531	<b>59,344</b>	<b>552,506</b>
販売費及び一般管理費	SG&A Expenses	8,363	12,764	11,362	9,482	9,846	<b>12,354</b>	<b>115,018</b>
研究開発費	R&D Expenses	1,961	3,188	4,860	3,291	5,530	<b>6,300</b>	<b>58,659</b>





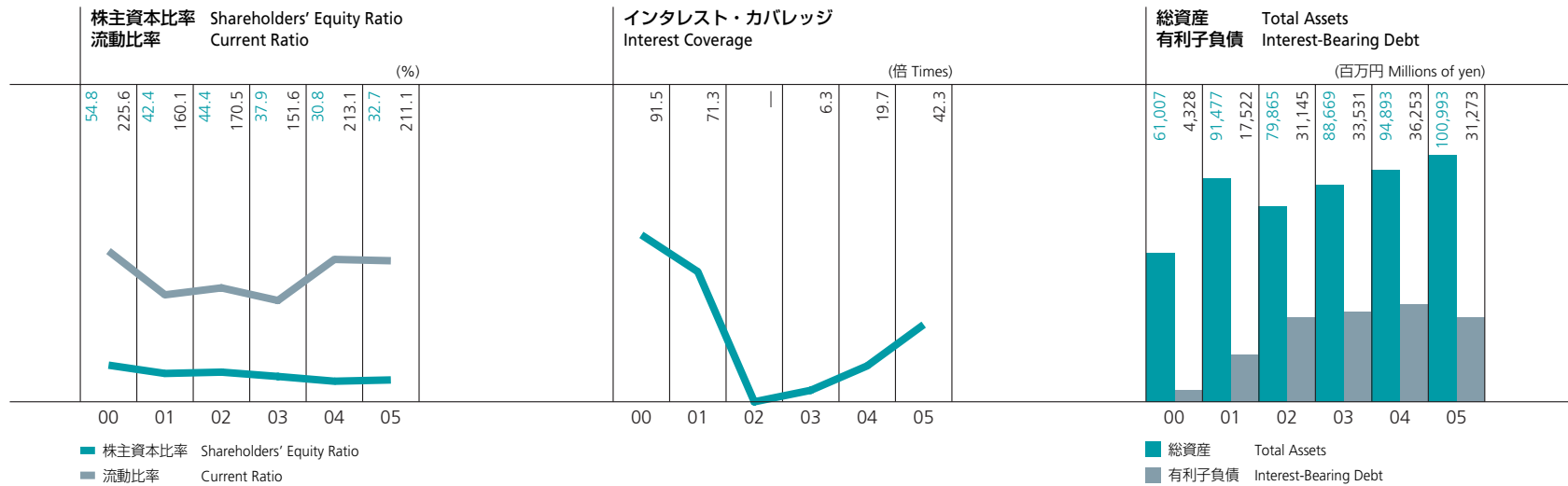
株式会社東京精密及び連結子会社 Tokyo Seimitsu Co., Ltd., and Consolidated Subsidiaries  
 2000年、2001年、2002年、2003年、2004年、2005年3月31日に終了した事業年度 Years ended March 31, 2000, 2001, 2002, 2003, 2004 and 2005

	百万円 Millions of yen						千米ドル Thousands of U.S. dollars
	2000	2001	2002	2003	2004	2005	2005
<b>キャッシュ・フロー Cash Flows:</b>							
下記活動から得た(使用した)現金預金(純額) Net Cash Provided by (Used in):							
営業活動 Operating Activities	1,533	(7,522)	(9,568)	3,193	4,569	<b>7,058</b>	<b>65,717</b>
投資活動 Investing Activities	(3,321)	(3,497)	(4,977)	(4,312)	(167)	<b>(1,769)</b>	<b>(16,472)</b>
財務活動 Financing Activities	2,873	11,588	13,574	1,248	1,662	<b>(5,732)</b>	<b>(53,365)</b>
設備投資 Capital Expenditure	3,481	4,396	4,521	2,333	2,904	<b>3,771</b>	<b>35,111</b>
減価償却費 Depreciation & Amortization	1,243	1,567	1,860	2,579	2,749	<b>2,732</b>	<b>25,437</b>



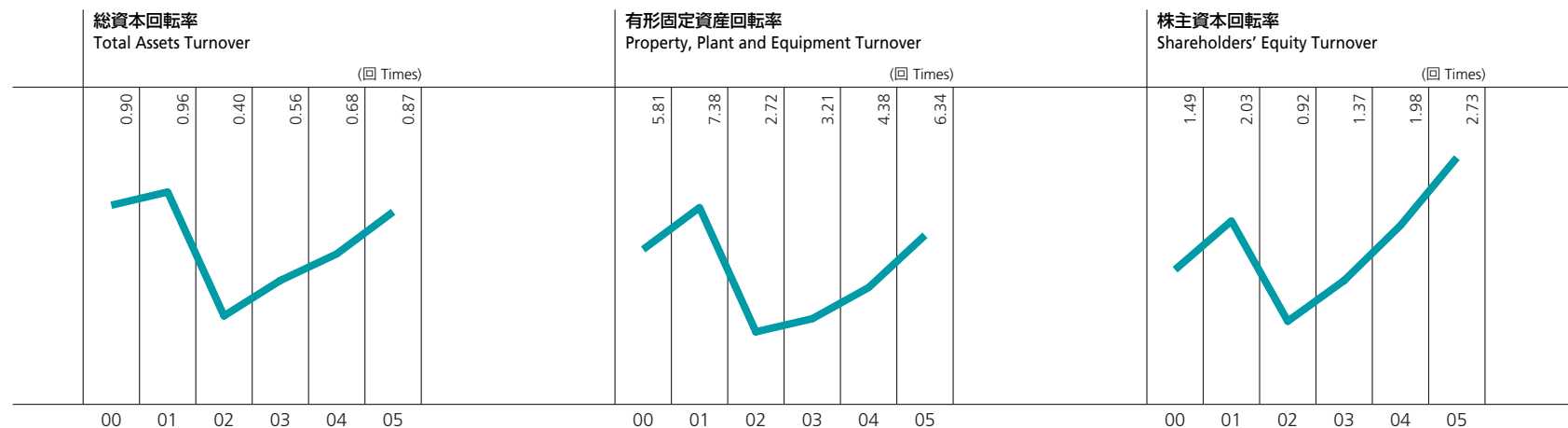
株式会社東京精密及び連結子会社 Tokyo Seimitsu Co., Ltd., and Consolidated Subsidiaries  
2000年、2001年、2002年、2003年、2004年、2005年3月31日に終了した事業年度 Years ended March 31, 2000, 2001, 2002, 2003, 2004 and 2005

	%						
	2000	2001	2002	2003	2004	2005	
売上高営業利益率 Operating Income Ratio	17.6	20.6	(5.2)	3.9	9.5	15.4	
売上高当期利益率 Return on Sales (ROS)	9.6	9.9	(5.9)	0.2	(6.1)	5.3	
総資産当期利益率 Return on Assets (ROA)	8.6	9.5	(2.4)	0.1	(4.1)	4.6	
株主資本当期利益率 Return on Shareholders' Equity (ROE)	14.3	20.0	(5.5)	0.2	(12.0)	14.3	
	百万円 Millions of yen						
	2000	2001	2002	2003	2004	2005	
支払利息、税金、減価償却費控除前利益 Earnings (Loss) Before Interest, Taxes, Depreciation, and Amortization (EBITDA)	9,536	14,775	(167)	2,718	(1,309)	8,983	千米ドル Thousands of U.S. dollars <b>2005</b> <b>83,635</b>



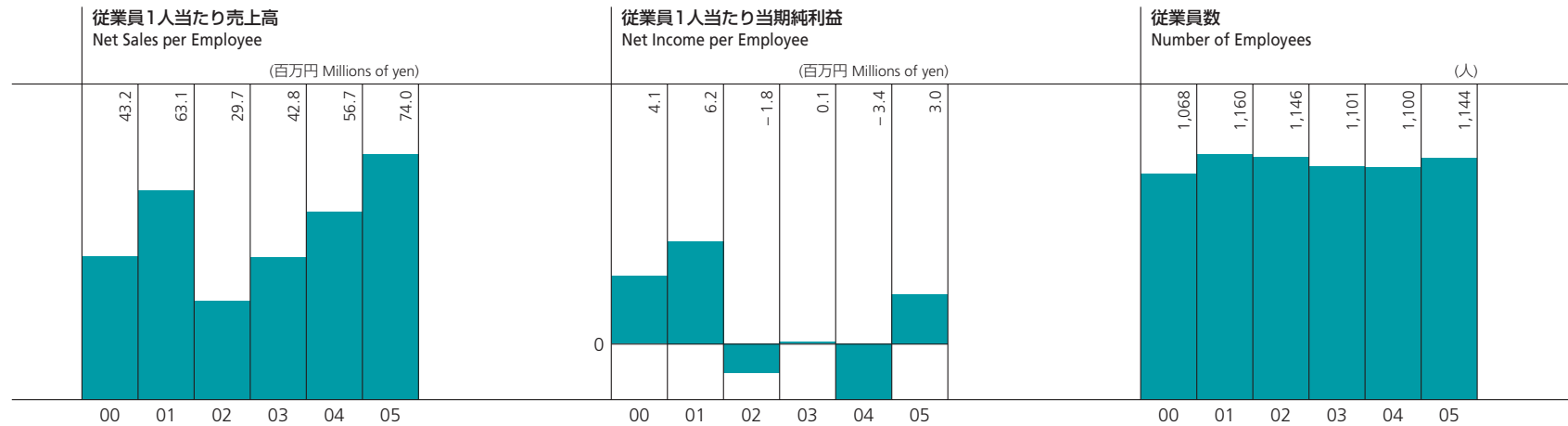
株式会社東京精密及び連結子会社 Tokyo Seimitsu Co., Ltd., and Consolidated Subsidiaries  
2000年、2001年、2002年、2003年、2004年、2005年3月31日に終了した事業年度 Years ended March 31, 2000, 2001, 2002, 2003, 2004 and 2005

		%					
		2000	2001	2002	2003	2004	2005
株主資本比率	Shareholders' Equity Ratio	54.8	42.4	44.4	37.9	30.8	<b>32.7</b>
流動比率	Current Ratio	225.6	160.1	170.5	151.6	213.1	<b>211.1</b>
		倍 Times					
インタレスト・カバレッジ	Interest Coverage	91.5	71.3	—	6.3	19.7	<b>42.3</b>
		百万円 Millions of yen					
総資産	Total Assets	61,007	91,477	79,865	88,669	94,893	<b>100,993</b>
有利子負債	Interest-Bearing Debt	4,328	17,522	31,145	33,531	36,253	<b>31,273</b>
							千米ドル Thousands of U.S. dollars
							<b>2005</b>
							<b>940,259</b>
							<b>291,160</b>



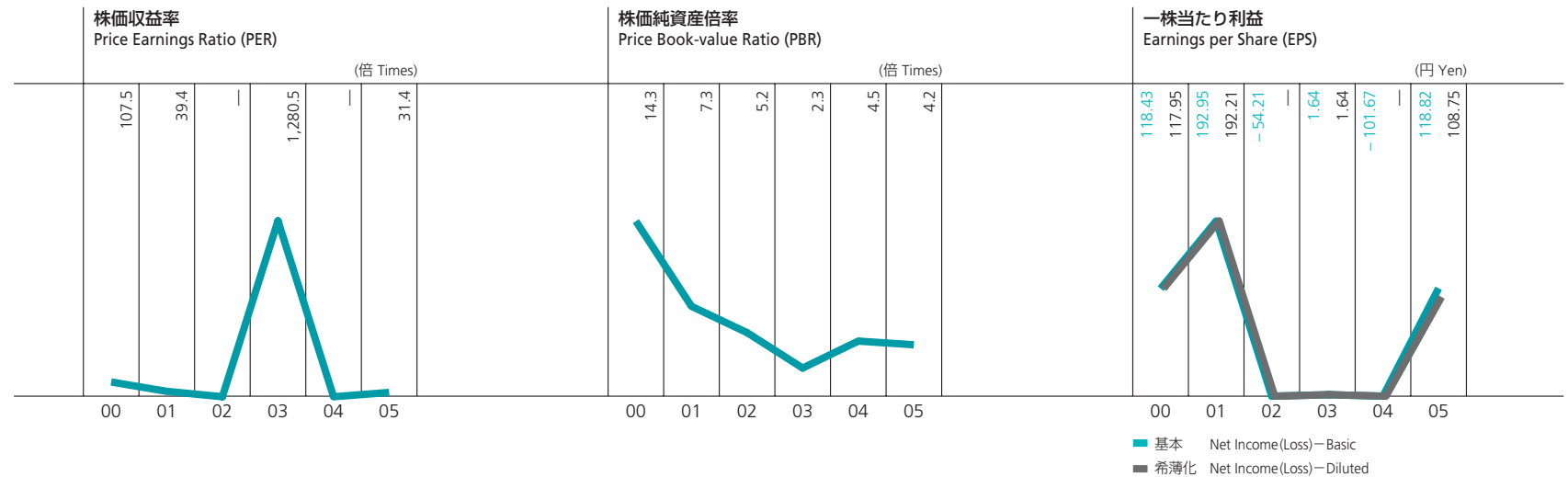
株式会社東京精密及び連結子会社 Tokyo Seimitsu Co., Ltd., and Consolidated Subsidiaries  
 2000年、2001年、2002年、2003年、2004年、2005年3月31日に終了した事業年度 Years ended March 31, 2000, 2001, 2002, 2003, 2004 and 2005

		回 Times					
		2000	2001	2002	2003	2004	2005
総資本回転率	Total Assets Turnover	0.90	0.96	0.40	0.56	0.68	<b>0.87</b>
有形固定資産回転率	Property, Plant and Equipment Turnover	5.81	7.38	2.72	3.21	4.38	<b>6.34</b>
株主資本回転率	Shareholders' Equity Turnover	1.49	2.03	0.92	1.37	1.98	<b>2.73</b>



株式会社東京精密及び連結子会社 Tokyo Seimitsu Co., Ltd., and Consolidated Subsidiaries  
 2000年、2001年、2002年、2003年、2004年、2005年3月31日に終了した事業年度 Years ended March 31, 2000, 2001, 2002, 2003, 2004 and 2005

		百万円 Millions of yen					千米ドル Thousands of U.S. dollars	
		2000	2001	2002	2003	2004	2005	2005
従業員1人当たり売上高	Net Sales per Employee	43.2	63.1	29.7	42.8	56.7	<b>74.0</b>	<b>689</b>
従業員1人当たり当期純利益	Net Income per Employee	4.1	6.2	(1.8)	0.1	(3.4)	<b>3.0</b>	<b>36</b>
従業員数	Number of Employees	1,068	1,160	1,146	1,101	1,100	<b>1,144</b>	



株式会社東京精密及び連結子会社 Tokyo Seimitsu Co., Ltd., and Consolidated Subsidiaries  
2000年、2001年、2002年、2003年、2004年、2005年3月31日に終了した事業年度 Years ended March 31, 2000, 2001, 2002, 2003, 2004 and 2005

		倍 Times					
		2000	2001	2002	2003	2004	2005
株価収益率	Price Earnings Ratio (PER)	107.5	39.4	—	1,280.5	—	31.4
株価純資産倍率	Price Book-value Ratio (PBR)	14.3	7.3	5.2	2.3	4.5	4.2

連単倍率		Consolidated to Non-consolidated Ratio:					
売上高	Net Sales	1.1	1.1	1.2	1.2	1.1	1.2
営業利益	Operating Income	1.2	1.2	0.8	4.6	1.6	1.3
経常利益	Ordinary Income	1.2	1.1	0.7	23.1	1.6	1.3
当期利益	Net Income	1.1	1.1	1.1	0.1	1.1	7.4

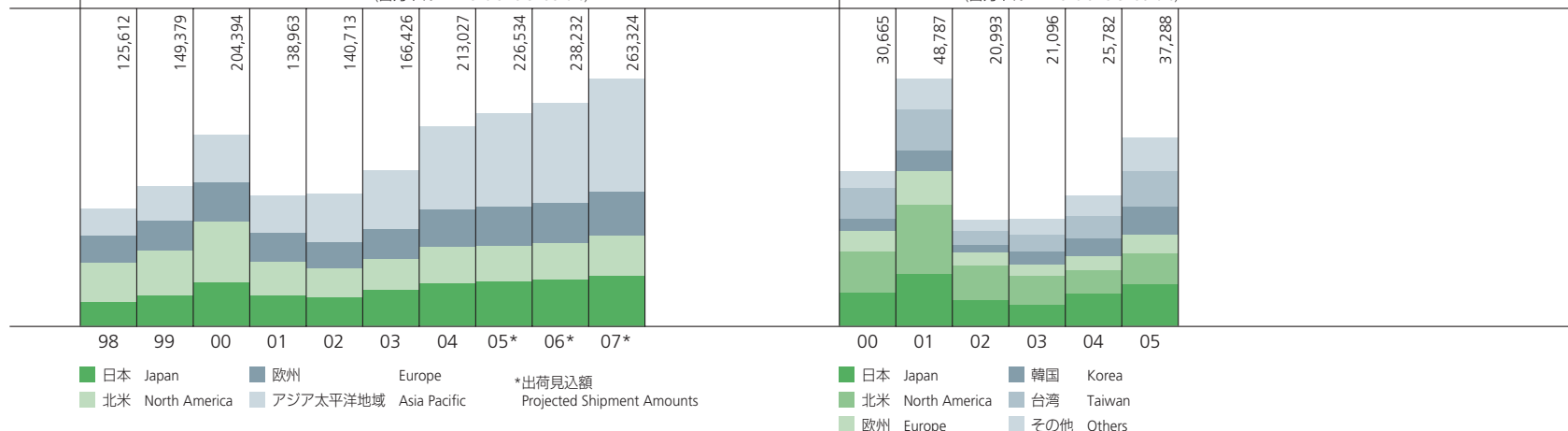
一株当たり利益		円 Yen					米ドル U.S. dollars	
Earnings per Share (EPS):								
純利益(損失)–基本	Net Income (Loss) – Basic	118.43	192.95	(54.21)	1.64	(101.67)	118.82	1.10
純利益(損失)–希薄化	Net Income (Loss) – Diluted	117.95	192.21	—	1.64	—	108.75	1.01

半導体生産高  
Production of Semiconductors

(百万ドル Millions of U.S. dollars)

世界の半導体製造装置販売高推移  
Worldwide Share of Semiconductor Equipment Sales

(百万ドル Millions of U.S. dollars)



12月31日に終了した暦年度 Years ended December 31

百万ドル Millions of U.S. dollars

実績金額 Shipment Amounts

出荷見込額  
Projected Shipment Amounts

		1998	1999	2000	2001	2002	2003	2004	2005	2006	2007
<b>半導体生産高</b>	<b>Production of Semiconductors:</b>										
日本	Japan	25,921	32,835	46,749	33,148	30,494	38,942	<b>45,757</b>	47,261	49,331	53,753
北米	North America	41,432	47,478	64,071	35,778	31,275	32,331	<b>39,065</b>	38,528	39,050	42,373
欧州	Europe	29,406	31,881	42,309	30,216	27,788	32,310	<b>39,424</b>	41,461	43,443	47,630
アジア太平洋地域	Asia Pacific	28,853	37,184	51,264	39,820	51,156	62,843	<b>88,781</b>	99,284	106,408	119,568
合計	Total	125,612	149,379	204,394	138,963	140,713	166,426	<b>213,027</b>	226,534	238,232	263,324
前年対比	Annual Change	-8.4%	18.9%	36.8%	-32.0%	1.3%	18.3%	<b>28.0%</b>	6.3%	5.2%	10.5%

出所: WSTS 2005春季市場予測 Source: World Semiconductor Trade Statistics (WSTS) (Spring 2005)

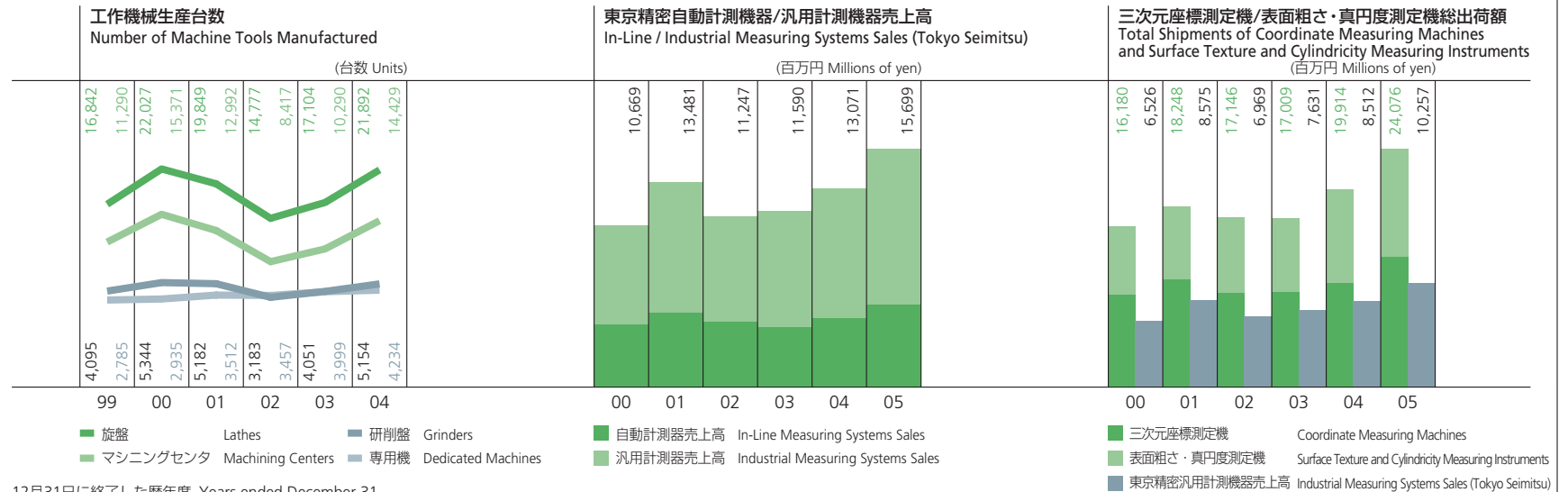
3月31日に終了した事業年度 Years ended March 31

百万ドル Millions of U.S. dollars

世界の半導体製造装置販売高推移 Worldwide Share of Semiconductor Manufacturing Equipment Sales:

		2000	2001	2002	2003	2004	2005
日本	Japan	6,521	10,371	5,174	4,196	6,479	<b>8,228</b>
北米	North America	8,210	13,542	6,690	5,856	4,515	<b>6,156</b>
欧州	Europe	4,068	6,630	2,705	2,152	2,813	<b>3,642</b>
韓国	Korea	2,433	4,080	1,522	2,402	3,529	<b>5,495</b>
台湾	Taiwan	6,053	8,150	2,611	3,457	4,405	<b>7,065</b>
その他	Others	3,380	6,013	2,290	3,035	4,040	<b>6,702</b>
合計	Total	30,665	48,787	20,993	21,096	25,782	<b>37,288</b>

出所: SEAJ (日本)、SEMI (北米、欧州、その他)・SEMIジャパン Source: SEAJ (Japan), SEMI (North America, Europe, and Others) & SEMI Japan



		台数 Units					
		1999	2000	2001	2002	2003	2004
<b>工作機械生産台数</b>	<b>Number of Machine Tools Manufactured:</b>						
旋盤	Lathes	16,842	22,027	19,849	14,777	17,104	<b>21,892</b>
マシニングセンタ	Machining Centers	11,290	15,371	12,992	8,417	10,290	<b>14,429</b>
研削盤	Grinders	4,095	5,344	5,182	3,183	4,051	<b>5,154</b>
専用機	Dedicated Machines	2,785	2,935	3,512	3,457	3,999	<b>4,234</b>

出所: 経済産業省機械統計月報及び年報 Source: Ministry of Economy, Trade and Industry's Report on Machinery Statistics

3月31日に終了した事業年度 Years ended March 31

		百万円 Millions of yen					
		2000	2001	2002	2003	2004	2005
<b>自動計測機器売上高</b>	<b>In-Line Measuring Systems Sales:</b>	4,143	4,906	4,278	3,959	4,559	<b>5,442</b>
<b>汎用計測機器売上高</b>	<b>Industrial Measuring Systems Sales:</b>	6,526	8,575	6,969	7,631	8,513	<b>10,257</b>

※上記は(株)東京精密のデータです。汎用計測機器は三次元座標測定機、表面粗さ測定機、真円度測定機を示します。

Source: Tokyo Seimitsu Co., Ltd. Industrial measuring systems consist of coordinate measuring machines and surface texture and cylindricity measuring instruments.

3月31日に終了した事業年度 Years ended March 31

		百万円 Millions of yen					
		2000	2001	2002	2003	2004	2005
<b>三次元座標測定機</b>	<b>Coordinate Measuring Machines:</b>						
総出荷額	Total Shipments	9,347	10,878	9,490	9,637	10,533	<b>13,125</b>
うち輸出額	Exports	3,018	3,674	3,111	3,590	3,463	<b>4,152</b>
<b>表面粗さ・真円度測定機</b>	<b>Surface Texture and Cylindricity Measuring Instruments:</b>						
総出荷額	Total Shipments	6,833	7,370	7,656	7,372	9,381	<b>10,951</b>
うち輸出額	Exports	2,398	2,532	2,870	3,009	3,876	<b>4,437</b>

出所: 日本精密測定機器工業会統計 Source: Japan Precision Measuring Instruments Association

<b>商号</b> Name	株式会社 東京精密 TOKYO SEIMITSU CO., LTD.	<b>株式の状況</b> Common Stock	会社が発行する株式の総数 Authorized 110,501,100株	<b>お問合せ先</b> Contact	業務会社 IR室
<b>設立</b> Established	昭和24年3月28日 March 28, 1949	発行済株式の総数 Outstanding 37,517,954株	株主数 Shareholders 21,558名	TEL: (0422) 48-1011 FAX: (0422) 45-3636	Investor Relations Div., Administration Company
<b>資本金</b> Paid-in Capital	¥7,392,064,755			Tel: 81 (422) 48-1011 Fax: 81 (422) 45-3636	E-mail: ir@accretech.jp

資本金 Capital 持株比率 Ownership (%) 事業内容 Business

**国内連結子会社** Domestic Consolidated Subsidiaries

(株)東精エンジニアリング TOSEI ENGINEERING CORP.	JPY953M	100.0	半導体製造装置及び計測機器の製造・販売 Sales and manufacture of semiconductor manufacturing equipment and measuring instruments
(株)アクレーテック・マイクロテクノロジ Accretech Micro Technologies Co., Ltd.	JPY300M	100.0	半導体製造装置の製造・販売 Sales and manufacture of semiconductor manufacturing equipment
(株)トーセーシステムズ Tosei Systems Co., Ltd.	JPY50M	81.0	ソフトウェアの開発・販売 Sales and development of software
(株)アクレーテック・クリエイト Accretech Create Corp.	JPY10M	100.0	関連諸サービス業 Other support business
(株)アクレーテック・ファイナンス Accretech Finance Co., Ltd.	JPY50M	100.0	金融サービス業 Financial services
(株)リープル Leepi Corp.	JPY220M	62.6	半導体製造装置の製造・販売 Sales and manufacture of semiconductor manufacturing equipment

**国内非連結子会社** Subsidiaries

(株)東精ボックス Tosei Box Corp.	JPY10M	100.0	関連諸サービス業 Other support business
------------------------------	--------	-------	------------------------------------

**海外連結子会社** Overseas Consolidated Subsidiaries

Accretech USA, Inc.	USD12,076K	97.5	半導体製造装置及び計測機器の製造・販売 Sales and manufacture of semiconductor manufacturing equipment and measuring instruments
Tokyo Seimitsu Europe GmbH	EUR357K	100.0	半導体製造装置の販売 Sales of semiconductor manufacturing equipment

**海外非連結子会社** Overseas Subsidiaries

Accretech (Malaysia) Sdn. Bhd.	MYR700K	100.0	半導体製造装置の販売・サービス Sales of semiconductor manufacturing equipment
Accretech (Singapore) Pte. Ltd.	SGD120K	100.0	半導体製造装置の販売・サービス Sales of semiconductor manufacturing equipment
Accretech (Israel) Ltd.	USD79K	100.0	ソフトウェアの開発 Development of software
Accretech (China) Co., Ltd.	RMB1,655K	100.0	半導体製造装置及び計測機器の販売 Sales of semiconductor manufacturing equipment and measuring instruments
Tosei Measuring (Pinghu) Co., Ltd.	RMB3,315K	68.5	計測機器の販売 Sales of measuring instruments
Tosei (Thailand) Co., Ltd.	THB3M	68.5	計測機器の販売 Sales of measuring instruments
Accretech Micro Technologies Korea Co., Ltd.	KRW200M	75.0	半導体製造装置の販売・サービス Sales of semiconductor manufacturing equipment

**海外非連結関連会社** Overseas Affiliate

三門峡中原精密有限責任公司 Sanmenxia Zhongyuan Tokyo Seimitsu Co., Ltd.	CNY9,750K	47.1	計測機器の製造・販売 Sales and manufacture of measuring instruments
---	-----------	------	--

**株価の推移** Stock Price

	FY 2002				FY 2003				FY 2004				FY 2005			
	1Q	2Q	3Q	4Q	1Q	2Q	3Q	4Q	1Q	2Q	3Q	4Q	1Q	2Q	3Q	4Q
High (¥)	8,750	6,460	5,280	5,450	5,180	4,200	3,200	2,950	3,090	3,990	3,670	3,600	3,870	3,780	3,430	3,960
Low (¥)	6,150	2,305	2,260	3,650	3,800	2,695	2,060	2,065	1,961	2,715	3,060	3,010	3,120	3,010	3,070	3,290



**株式会社 東京精密**

〒181-8515 東京都三鷹市下連雀9-7-1

Tel: (0422) 48-1011

Fax: (0422) 48-1204

**Tokyo Seimitsu Co., Ltd.**

9-7-1, Shimorenjaku, Mitaka-shi,

Tokyo 181-8515, Japan

Tel: 81 (422) 48-1011

Fax: 81 (422) 48-1204

URL: <http://www.accretech.jp>